

令和3年度
町民アンケート調査
報告書

令和4年2月
大江町

は し が き

この報告書は、町内の満18歳以上の400人を対象として令和3年12月から令和4年1月にかけて実施した「町民アンケート調査」の結果をまとめたものです。

今回は、「町の暮らし、人口減少対策」、「町の情報発信」の2項目について、町民の皆様がどのように考えているかを把握するために行いました。

調査結果については、これまでの町の取組みの評価検証に十分に活用し、今後の町勢発展のための新たな取組みや現在進めているプロジェクトの推進など町民の視点に立った行政運営の推進に役立てていきたいと考えております。

最後に、この調査に御協力いただきました皆様方に、厚く御礼を申し上げます。

令和4年2月

大江町長 松田清隆

目 次

I	調査の概要	4
1	調査の目的	4
2	調査の項目	4
3	調査の設計	4
4	回収結果	4
5	調査結果の集計表示法	4
6	標本抽出法	5
7	報告書の見方	5
8	調査対象の属性	6
II	調査結果の概要	7
III	調査結果の詳細	8
1.	町の暮らし、人口減少対策について	8
(1)	大江町の暮らしの魅力	8
(2)	大江町に住み続ける意向	10
(3)	町の取組みの重要度・満足度	12
1.	結婚・子育ての支援	14
2.	多様なライフスタイルの支援	17
3.	地域活動の促進	20
4.	学校教育、社会教育の充実	23
5.	防災安全安心の確保	26
6.	地域公共交通体制の整備	29
7.	健康づくり	32
8.	地域医療体制の確保	35
9.	自然環境・文化的景観の保全活用	38
10.	農林水産業の振興	41
11.	商工・観光業の振興	44
12.	移住定住の促進	47
2.	町の情報発信について	50
(1)	町の情報発信の評価	50
(2)	町の公式SNSの認知度	52
(3)	町の情報の主な取得方法	57
IV	参考資料（調査票）	59

I 調査の概要

1 調査の目的

町民の生活と町政に対するニーズ、意識などを把握し、今後の施策の企画立案及び執行上の基礎資料とすることを目的とする。

2 調査の項目

- (1) 「町の暮らし、人口減少対策」について
- (2) 「町の情報発信」について

3 調査の設計

- (1) 調査地域：大江町内全域
- (2) 調査対象：町内在住の満18歳以上の個人
- (3) 標本数：400
- (4) 抽出方法：無作為抽出法
- (5) 調査方法：郵送によるアンケート調査
- (6) 調査期間：令和3年12月20日～令和4年1月6日
- (7) 調査実施機関：大江町

4 回収結果

- (1) 回収数（率）：176件（44.0%）
- (2) 無効数：3件
- (3) 有効数（率）：173件（43.3%）

5 調査結果の集計表示法

- (1) 地域別に統計的な信頼度が確保される標本数となるよう、次のとおりの標本数と抽出ウエイト、集計ウエイトとしている。

	母集団数	抽出 ウエイト	標本数	有効 回収数	集計 ウエイト	規正 標本数
左沢	4,111	1/2	238	95	2	190
本郷	2,439	1/2	141	66	2	132
七軒	177	1	21	11	1	11
不明	—	—	—	1	1	1
計		—	400	173	—	334

- (2) 地域別の抽出率が異なるため、回収数に集計ウエイトを加重し規正した。調査結果はこの規正標本数を100.0%として算出した。ただし、端数処理の関係で各項目の合計が必ずしも100.0%とならないことがある。

6 標本抽出法

母集団：大江町内に居住する満 18 歳以上の個人

標本数：400

抽出法：無作為抽出法

(1) 層化

町内を以下の 3 地域に区分した。

左沢地区	左沢、藤田、小見、富沢、三郷丙、三郷乙、三郷甲
本郷地区	檜山、月布、十八才、小鉾、橋上、材木、顔好甲、本郷甲、本郷丙、本郷戊、本郷丁、本郷己、荻野、堂屋敷、本郷乙、塩ノ平、所部、原田
七軒地区	柳川、沢口、黒森、貫見、小清

(2) 標本数の配分

各地域における 18 歳以上の人口 (R3. 12. 1 現在) に対し、ウェイトを付け、400 の標本数を比例配分する (七軒地区の抽出率を他地区の 2 倍とし、集計の際に他地区のウェイトを 2 倍とする)

※人口数は住民基本台帳データから算出

(3) 抽出

3 地区ごとに住民基本台帳から等間隔抽出法によって抽出

7 報告書の見方

(1) 図表の中の全体とは、回答者総数あるいは分類別の回答者数のことである。

(2) 百分比は回答者総数全体 (該当設問においては該当者数) に占める設問の選択者数の比率として算出している。なお、図表では小数点第 2 位をそれぞれ四捨五入しているため、百分比の合計が 100%にならない場合がある。

(3) 1 つの設問において 2 つ以上の回答を求めたものもあり、従ってその場合の百分比の合計は 100%を超える。

(4) 各層別の分析において、回答者総数が僅少なものについては誤差が大きくなるため、本文での分析からはずすなど、参考として傾向をみるにとどめている。

(5) 『 』は、2 つ以上の選択肢を合わせて分析する場合に用いる。

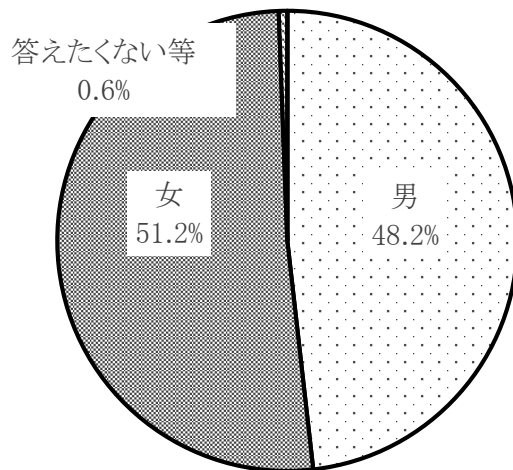
(例：「町の情報発信の評価」では、「評価する」、「ある程度評価する」を合わせて、『評価する』と表現している。)

(6) 図表で、「無回答」を一部省略して表しているために、合計が合致しない場合がある。

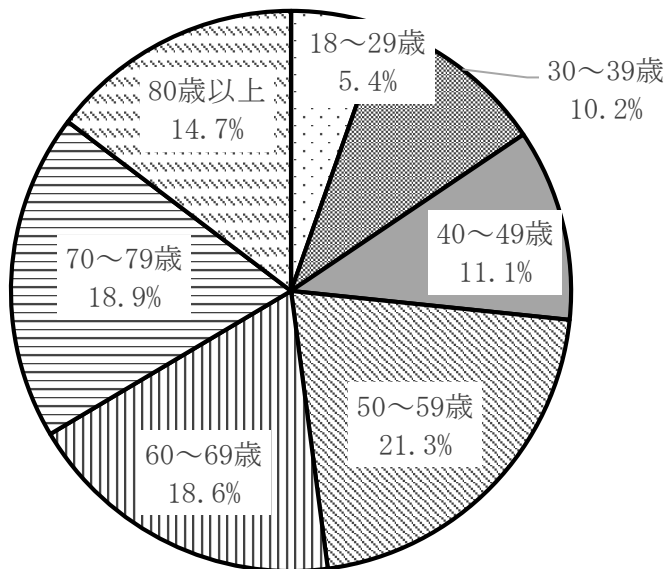
(7) 図表等で、選択肢等の語句を一部簡略化して表している。

8 調査対象の属性

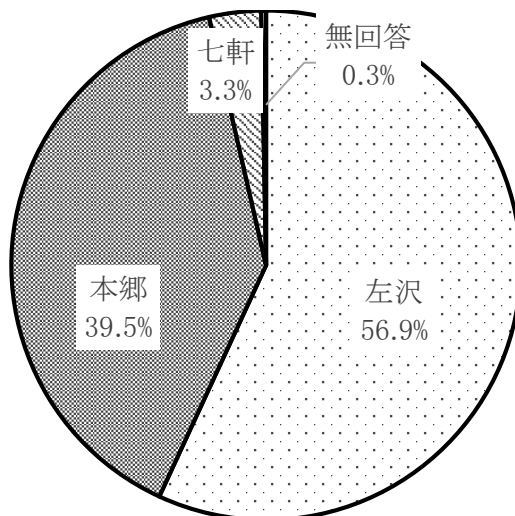
(1) 性別



(2) 年齢



(3) 地区



(調査数 : 334)

II 調査結果の概要

1. 町の暮らし、人口減少対策について

(1) 大江町の暮らしの魅力について回答割合が高い項目

- | | | |
|-----|----------|-------|
| 第1位 | 「自然の豊かさ」 | 66.2% |
| 第2位 | 「農産物や食」 | 46.1% |
| 第3位 | 「町民性」 | 20.1% |

(2) 大江町に住み続ける意向について、「住み続けたい」が66.2%、「わからない」が22.8%、「町外に転出したい」が9.6%

(3) 町の取組みの重要度・満足度が高い項目

【重要度】

- | | |
|-----|-------------|
| 第1位 | 「地域医療体制の確保」 |
| 第2位 | 「防災安全安心の確保」 |
| 第3位 | 「結婚・子育ての支援」 |

【満足度】

- | | |
|-----|----------------|
| 第1位 | 「地域医療体制の確保」 |
| 第2位 | 「学校教育、社会教育の充実」 |
| 第3位 | 「結婚・子育ての支援」 |

2. 町の情報発信について

(1) 町の情報発信の評価について、『評価する』（「評価する」と「ある程度評価する」）が62.6%で、『評価しない』（「あまり評価しない」と「評価しない」）31.8%となっている。

(2) 町の公式SNS（ツイッター、インスタグラム、フェイスブック、ユーチューブ）の認知度について、全てのサービスにおいて、「知らなかった」が6割超「見たことがある」が最も高いのが「ユーチューブ」で14.7%

(3) 町の情報の主な取得方法について、回答割合が高い項目

- | | | |
|-----|---------|-------|
| 第1位 | 「広報おおえ」 | 88.6% |
| 第2位 | 「お知らせ版」 | 68.6% |
| 第3位 | 「新聞」 | 23.4% |

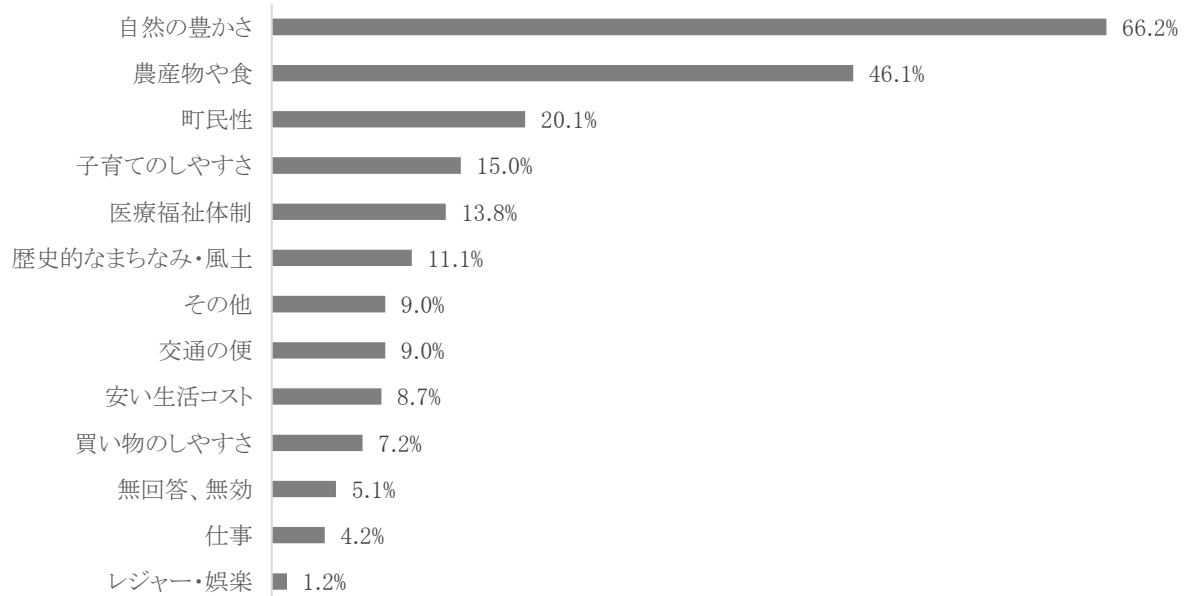
※1つの設問において2つ以上の回答を求めたものは、百分比の合計が100%を超える

Ⅲ 調査結果の詳細

1 町の暮らし、人口減少対策について

(1) 大江町の暮らしの魅力

問1 現在、大江町で暮らしていて、どのような点に魅力を感じていますか。(〇は3つまで)



大江町の暮らしの魅力についてたずねたところ、「自然の豊かさ」が 66.2%で最も割合が高く、次いで「農産物や食」が 46.1%、「町民性」が 20.1%の順となっている。

年代別にみると、「自然の豊かさ」はどの年代でも最も割合が高くなっている。

30代では、「子育てのしやすさ」が2番目に高くなっており、40代、50代でも「子育てのしやすさ」が2割を超えている。

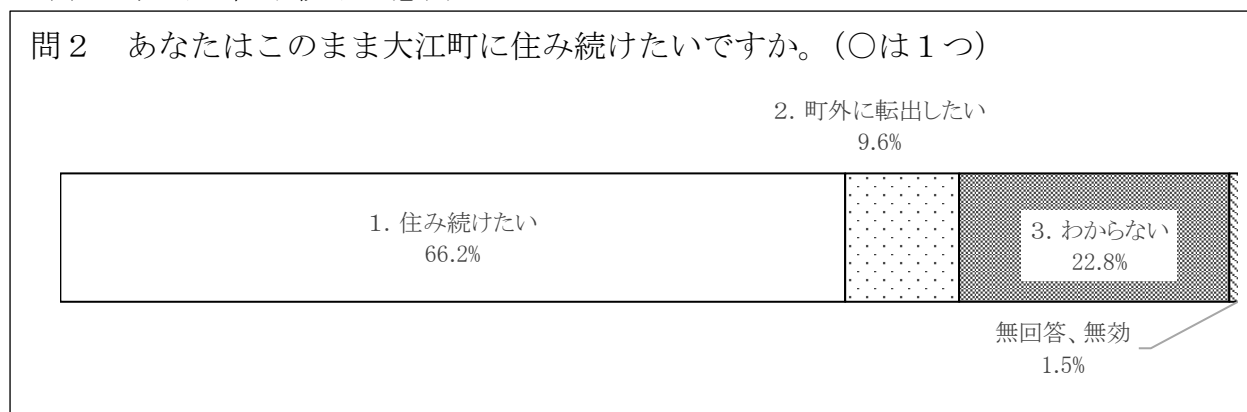
80歳以上では、「医療福祉体制」が3割を超えており、他の年代と比べて高くなっている。

表 1

問1 現在、大江町で暮らしていて、どのような点に魅力を感じていますか。(〇は3つまで)

		調査数	1. 子育てのしやすさ	2. 自然の豊かさ	3. 農産物や食	4. 仕事	5. 歴史的なまちなみ・風土	6. レジャー・娯楽	7. 交通の便	8. 安い生活コスト	9. 医療福祉体制	10. 町民性	11. 買い物のしやすさ	12. その他	無回答、無効
全体		334	50	221	154	14	37	4	30	29	46	67	24	30	17
		—	15.0%	66.2%	46.1%	4.2%	11.1%	1.2%	9.0%	8.7%	13.8%	20.1%	7.2%	9.0%	5.1%
性別	男	161	22	107	81	12	20	4	8	17	23	28	12	12	9
		—	13.7%	66.5%	50.3%	7.5%	12.4%	2.5%	5.0%	10.6%	14.3%	17.4%	7.5%	7.5%	5.6%
	女	171	28	114	73	2	17		22	12	23	39	12	18	6
		—	16.4%	66.7%	42.7%	1.2%	9.9%		12.9%	7.0%	13.5%	22.8%	7.0%	10.5%	3.5%
	答えたくない	2													2
	—	—													100.0%
年齢別	18～29歳	18		12			4		2	8	2	4	4		2
		—		66.7%			22.2%		11.1%	44.4%	11.1%	22.2%	22.2%		11.1%
	30～39歳	34	10	16	6	2				4	4	4		4	4
		—	29.4%	47.1%	17.6%	5.9%				11.8%	11.8%	11.8%		11.8%	11.8%
	40～49歳	37	10	19	23	2	4				6	10		2	4
		—	27.0%	51.4%	62.2%	5.4%	10.8%				16.2%	27.0%		5.4%	10.8%
	50～59歳	71	16	52	25	4	11		8		4	15	4	7	3
		—	22.5%	73.2%	35.2%	5.6%	15.5%		11.3%		5.6%	21.1%	5.6%	9.9%	4.2%
	60～69歳	62	4	46	34	4	6		4	4	6	12	4	8	2
		—	6.5%	74.2%	54.8%	6.5%	9.7%		6.5%	6.5%	9.7%	19.4%	6.5%	12.9%	3.2%
70～79歳	63	6	48	45	2	6		9	6	7	14	8	6		
	—	9.5%	76.2%	71.4%	3.2%	9.5%		14.3%	9.5%	11.1%	22.2%	12.7%	9.5%		
80歳以上	49	4	28	21		6	4	7	7	17	8	4	3	2	
	—	8.2%	57.1%	42.9%		12.2%	8.2%	14.3%	14.3%	34.7%	16.3%	8.2%	6.1%	4.1%	
無回答	0														
—	—														
居住地区別	左沢地区	190	32	118	72	6	22	4	22	18	32	36	12	22	8
		—	16.8%	62.1%	37.9%	3.2%	11.6%	2.1%	11.6%	9.5%	16.8%	18.9%	6.3%	11.6%	4.2%
	本郷地区	132	18	94	76	8	14		6	10	12	28	12	6	8
		—	13.6%	71.2%	57.6%	6.1%	10.6%		4.5%	7.6%	9.1%	21.2%	9.1%	4.5%	6.1%
	七軒地区	11		8	5		1		2	1	2	3		1	1
		—		72.7%	45.5%		9.1%		18.2%	9.1%	18.2%	27.3%		9.1%	9.1%
無回答	0		1	1									1		
—	—														

(2) 大江町に住み続ける意向



大江町に住み続ける意向についてたずねたところ、「住み続けたい」が66.2%で最も割合が高く、次いで「わからない」が22.8%、「町外に転出したい」が9.6%の順となっている。

性別にみると、「住み続けたい」は、男性に比べて、女性の割合が7.0ポイント下回っている。

年代別にみると、「住み続けたい」は、年齢層が上がるにつれ割合が高くなる傾向にあり、60代以上では7割を超えている。

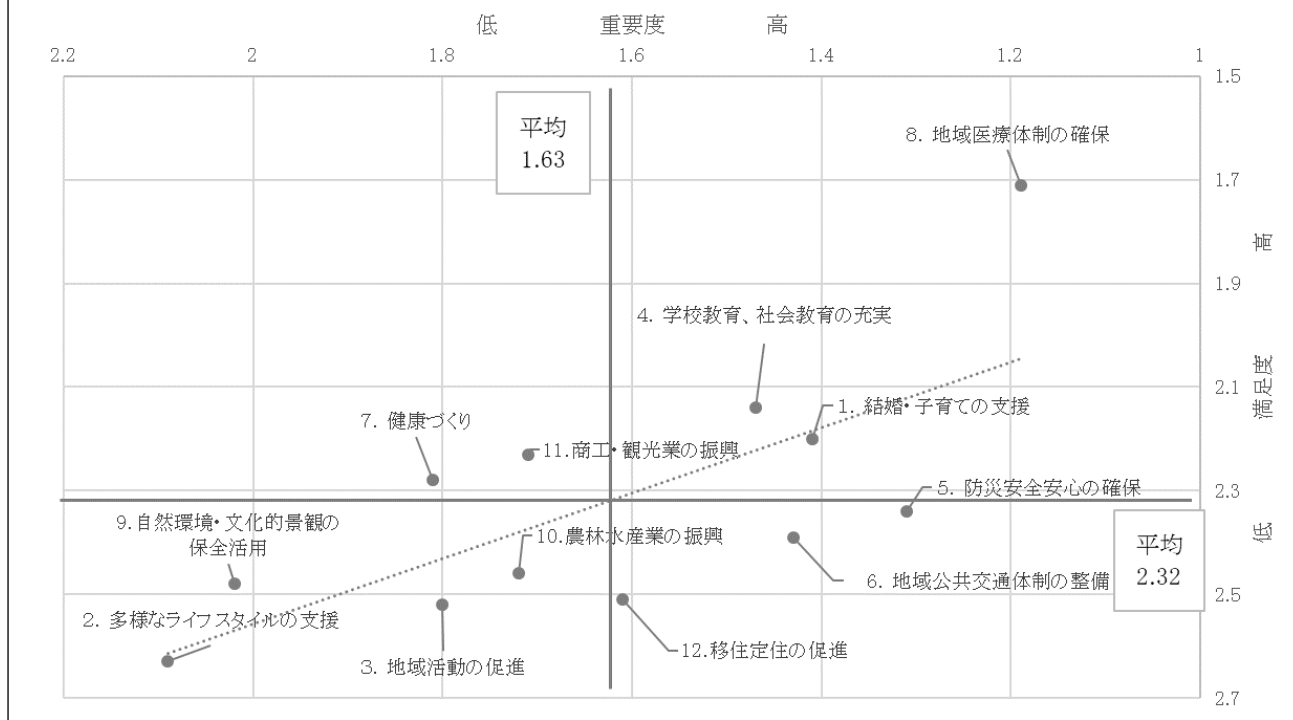
表 2

問2 あなたはこのまま大江町に住み続けたいですか。(○は1つ)

		調査数	1. 住み続けたい	2. 町外に転出したい	3. わからない	無回答、無効
全体		334	221	32	76	5
		—	66.2%	9.6%	22.8%	1.5%
性別	男	161	113	20	28	
		—	70.2%	12.4%	17.4%	
	女	171	108	12	46	5
		—	63.2%	7.0%	26.9%	2.9%
	答えたくない	2			2	
		—			100.0%	
無回答	0					
	—					
年齢別	18～29歳	18	6	8	4	
		—	33.3%	44.4%	22.2%	
	30～39歳	34	18	8	8	
		—	52.9%	23.5%	23.5%	
	40～49歳	37	23	4	8	2
		—	62.2%	10.8%	21.6%	5.4%
	50～59歳	71	42	10	19	
		—	59.2%	14.1%	26.8%	
	60～69歳	62	46	2	14	
		—	74.2%	3.2%	22.6%	
	70～79歳	63	51		11	1
		—	81.0%		17.5%	1.6%
80歳以上	49	35		12	2	
	—	71.4%		24.5%	4.1%	
無回答	0					
	—					
居住地区別	左沢地区	190	126	14	48	2
		—	66.3%	7.4%	25.3%	1.1%
	本郷地区	132	88	18	24	2
		—	66.7%	13.6%	18.2%	1.5%
	七軒地区	11	6		4	1
		—	54.5%		36.4%	9.1%
	無回答	0	1			
		—				

(3) 町の取組みの重要度・満足度

問3 あなたは大江町に住み続けるために、次の項目について、どの程度重要だと考えますか。また、町の取組みについて、どの程度満足していますか。(○はそれぞれ1つ)



町の取組みの重要度・満足度について、政策分野別にたずねたところ、重要度については、「地域医療体制の確保」が最も高く、次いで「防災安全安心の確保」、「結婚・子育ての支援」の順となっている。

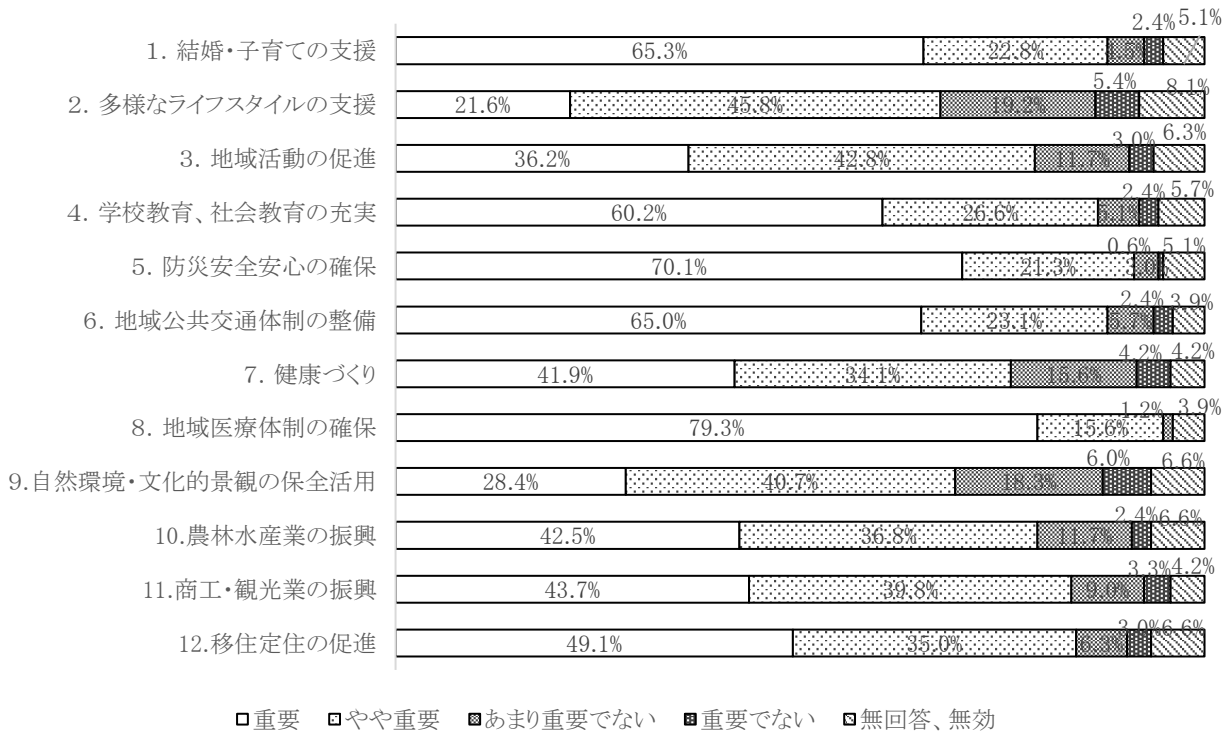
満足度については、「地域医療体制の確保」が最も高く、次いで「学校教育、社会教育の充実」、「結婚・子育ての支援」の順となっている。

政策別の平均値と比べて、重要度が平均より高く、満足度が平均より低かったのは、「防災安全安心の確保」、「地域公共交通体制の整備」、「移住定住の促進」となっている。

※回答ごとに以下の数字を割り振って、平均値を算出した。

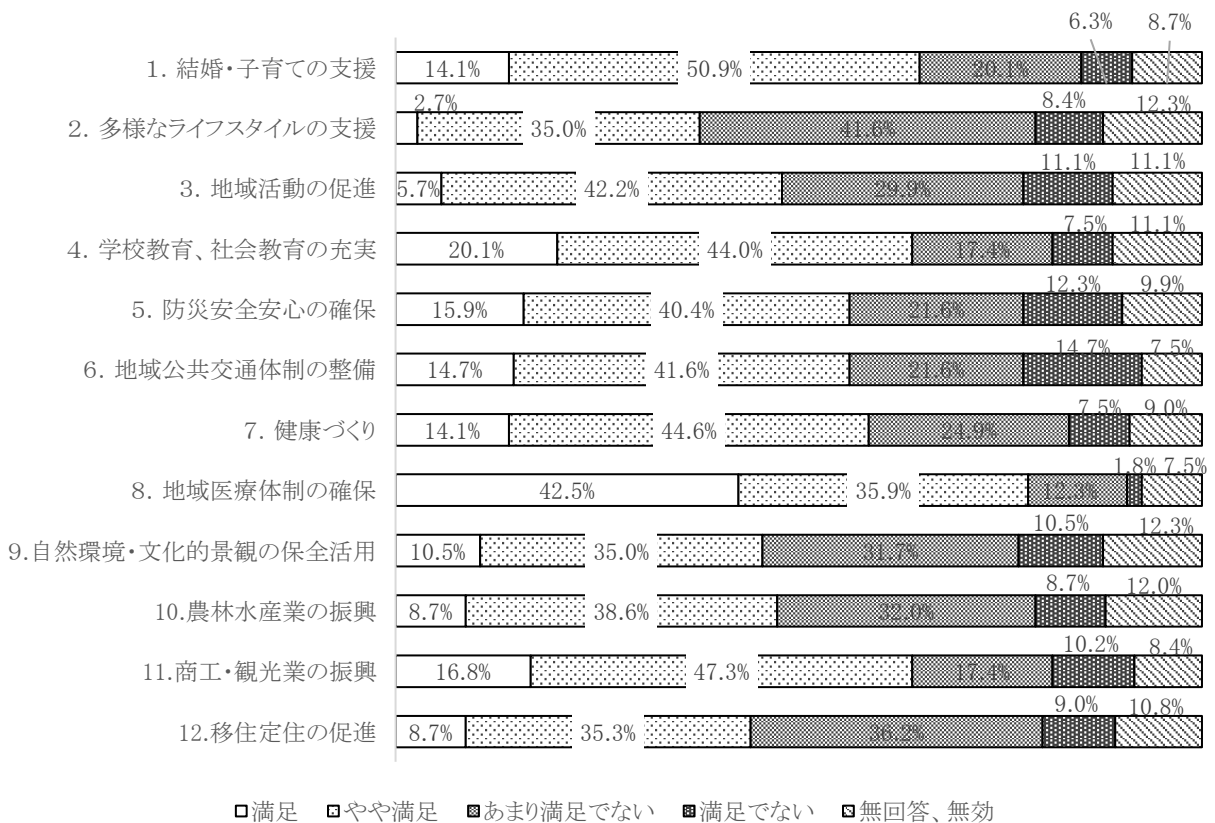
- 「重要」、「満足」 : 1
- 「やや重要」、「やや満足」 : 2
- 「あまり重要でない」、「あまり満足でない」 : 3
- 「重要でない」、「満足でない」 : 4

重要度



□重要 □やや重要 □あまり重要でない □重要でない □無回答、無効

満足度



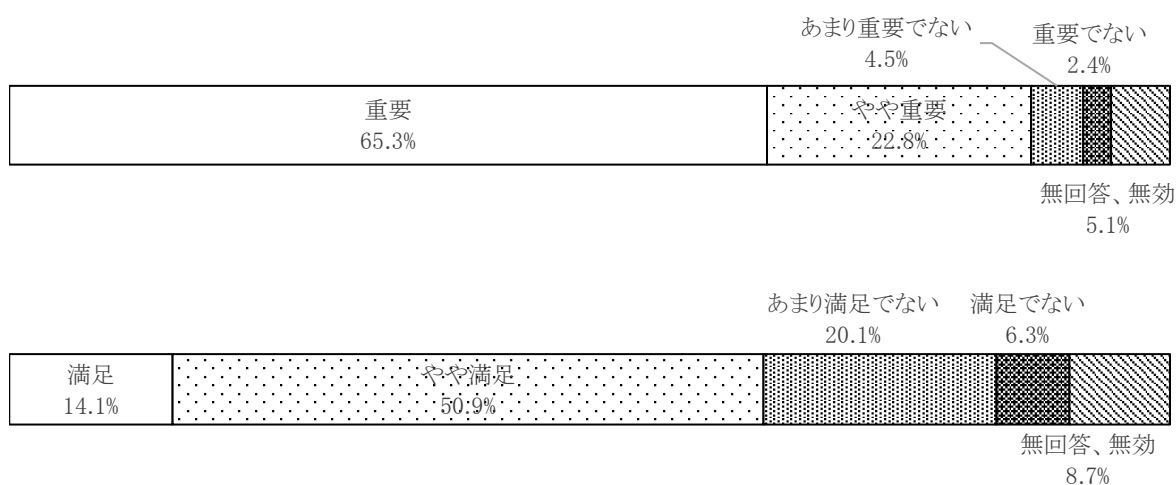
□満足 □やや満足 □あまり満足でない □満足でない □無回答、無効

問3 あなたは大江町に住み続けるために、次の項目について、どの程度重要だと考えますか。また、町の取組みについて、どの程度満足していますか。(○はそれぞれ1つ)

1. 結婚・子育ての支援

【町の取組み】

- ・新婚者への引っ越し費用等の助成
- ・出生児1人あたり10万円相当の商品券支給
- ・子育て支援センター等の運営・未就学児の子育て応援訪問
- ・子どもの医療費・給食費の無償化 等



町の結婚・子育ての支援についてたずねたところ、重要度では「重要」が65.3%で最も割合が高く、次いで「やや重要」が22.8%となっている。

満足度では「やや満足」が50.9%で最も割合が高く、次いで「あまり満足でない」が20.1%となっている。

年代別にみると、18～69歳のどの年代でも「重要」が7割を超えている一方で、「満足」は1割台となっている。

また、30代では「満足」と「やや満足」を合わせた『満足』が82.4%となっており、他の年代より高くなっている。

表 3

問3 あなたは大江町に住み続けるために、次の項目について、どの程度重要だと考えますか。また、町の取組みについて、どの程度満足していますか。(○はそれぞれ1つ)

1. 結婚・子育ての支援【重要度】

		調査数	重要	やや重要	あまり重要でない	重要でない	無回答、無効
全体		334	218	76	15	8	17
		—	65.3%	22.8%	4.5%	2.4%	5.1%
性別	男	161	107	34	8	4	8
		—	66.5%	21.1%	5.0%	2.5%	5.0%
	女	171	111	42	7	2	9
		—	64.9%	24.6%	4.1%	1.2%	5.3%
	答えたくない	2				2	
		—				100.0%	
無回答	0						
	—						
年齢別	18～29歳	18	16	2			
		—	88.9%	11.1%			
	30～39歳	34	24	6	4		
		—	70.6%	17.6%	11.8%		
	40～49歳	37	29	6		2	
		—	78.4%	16.2%		5.4%	
	50～59歳	71	50	15		4	2
		—	70.4%	21.1%		5.6%	2.8%
	60～69歳	62	46	10	4		2
		—	74.2%	16.1%	6.5%		3.2%
70～79歳	63	26	26	7	2	2	
	—	41.3%	41.3%	11.1%	3.2%	3.2%	
80歳以上	49	27	11			11	
	—	55.1%	22.4%			22.4%	
無回答	0						
	—						
居住地区別	左沢地区	190	120	44	6	8	12
		—	63.2%	23.2%	3.2%	4.2%	6.3%
	本郷地区	132	92	28	8		4
		—	69.7%	21.2%	6.1%		3.0%
	七軒地区	11	6	3	1		1
		—	54.5%	27.3%	9.1%		9.1%
	無回答	0		1			
		—					

表 4

問3 あなたは大江町に住み続けるために、次の項目について、どの程度重要だと考えますか。また、町の取組みについて、どの程度満足していますか。(○はそれぞれ1つ)

1. 結婚・子育ての支援【満足度】

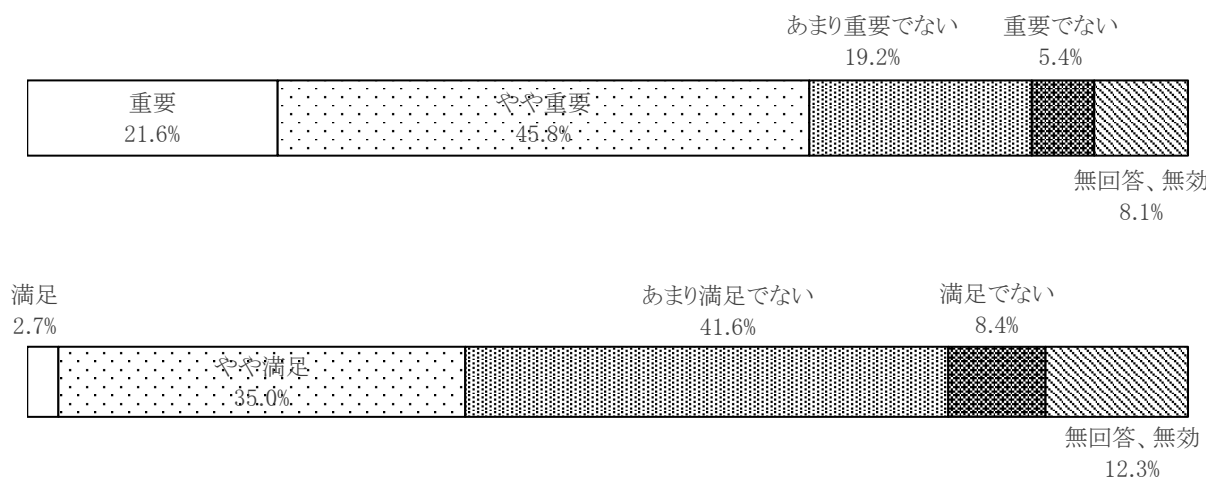
		調査数	満足	やや満足	あまり満足でない	満足でない	無回答、無効
全体		334	47	170	67	21	29
		—	14.1%	50.9%	20.1%	6.3%	8.7%
性別	男	161	23	79	36	13	10
		—	14.3%	49.1%	22.4%	8.1%	6.2%
	女	171	24	91	31	8	17
		—	14.0%	53.2%	18.1%	4.7%	9.9%
	答えたくない	2					2
		—					100.0%
無回答	0						
	—						
年齢別	18～29歳	18	4	10	2	2	
		—	22.2%	55.6%	11.1%	11.1%	
	30～39歳	34	6	22	2	4	
		—	17.6%	64.7%	5.9%	11.8%	
	40～49歳	37	6	21	6	2	2
		—	16.2%	56.8%	16.2%	5.4%	5.4%
	50～59歳	71	8	32	22	3	6
		—	11.3%	45.1%	31.0%	4.2%	8.5%
	60～69歳	62	8	22	22	4	6
		—	12.9%	35.5%	35.5%	6.5%	9.7%
	70～79歳	63	8	40	7	2	6
		—	12.7%	63.5%	11.1%	3.2%	9.5%
	80歳以上	49	7	23	6	4	9
		—	14.3%	46.9%	12.2%	8.2%	18.4%
無回答	0						
	—						
居住地区別	左沢地区	190	36	86	38	12	18
		—	18.9%	45.3%	20.0%	6.3%	9.5%
	本郷地区	132	10	76	28	8	10
		—	7.6%	57.6%	21.2%	6.1%	7.6%
	七軒地区	11	1	7	1	1	1
		—	9.1%	63.6%	9.1%	9.1%	9.1%
	無回答	0		1			
		—					

問3 あなたは大江町に住み続けるために、次の項目について、どの程度重要だと考えますか。また、町の取組みについて、どの程度満足していますか。(○はそれぞれ1つ)

2. 多様なライフスタイルの支援

【町の取組み】

- ・男女共同参画等の啓発
- ・ワークライフバランスの推進 等



町の多様なライフスタイルの支援についてたずねたところ、重要度では「やや重要」が45.8%で最も割合が高く、次いで「重要」が21.6%となっている。

満足度では「あまり満足でない」が41.6%で最も割合が高く、次いで「やや満足」が35.0%となっている。

年代別にみると、年齢層が低いほど「重要」の割合が高くなっている傾向にある。

「満足」と「やや満足」を合わせた『満足』の割合は、30代で70.6%と最も高くなっている。

表5

問3 あなたは大江町に住み続けるために、次の項目について、どの程度重要だと考えますか。また、町の取組みについて、どの程度満足していますか。(○はそれぞれ1つ)

2. 多様なライフスタイルの支援【重要度】

		調査数	重要	やや重要	あまり重要でない	重要でない	無回答、無効
全体		334	72	153	64	18	27
		—	21.6%	45.8%	19.2%	5.4%	8.1%
性別	男	161	36	72	29	14	10
		—	22.4%	44.7%	18.0%	8.7%	6.2%
	女	171	36	81	35	2	17
		—	21.1%	47.4%	20.5%	1.2%	9.9%
	答えたくない	2				2	
	—					100.0%	
無回答	0						
—							
年齢別	18～29歳	18	8	8	2		
		—	44.4%	44.4%	11.1%		
	30～39歳	34	10	14	8	2	
		—	29.4%	41.2%	23.5%	5.9%	
	40～49歳	37	10	17	4	6	
		—	27.0%	45.9%	10.8%	16.2%	
	50～59歳	71	19	29	19	2	2
		—	26.8%	40.8%	26.8%	2.8%	2.8%
	60～69歳	62	14	30	14	2	2
		—	22.6%	48.4%	22.6%	3.2%	3.2%
70～79歳	63	2	34	13	6	8	
	—	3.2%	54.0%	20.6%	9.5%	12.7%	
80歳以上	49	9	21	4		15	
	—	18.4%	42.9%	8.2%		30.6%	
無回答	0						
—							
居住地区別	左沢地区	190	42	94	26	10	18
		—	22.1%	49.5%	13.7%	5.3%	9.5%
	本郷地区	132	28	56	36	8	4
		—	21.2%	42.4%	27.3%	6.1%	3.0%
	七軒地区	11	2	3	1		5
		—	18.2%	27.3%	9.1%		45.5%
	無回答	0			1		
		—					

表 6

問3 あなたは大江町に住み続けるために、次の項目について、どの程度重要だと考えますか。また、町の取組みについて、どの程度満足していますか。(○はそれぞれ1つ)

2. 多様なライフスタイルの支援【満足度】

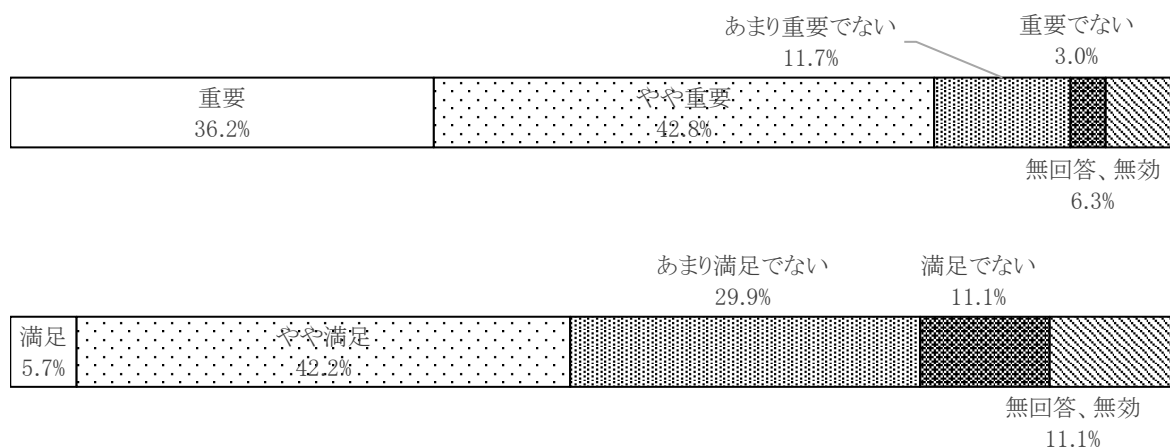
		調査数	満足	やや満足	あまり満足でない	満足でない	無回答、無効
全体		334	9	117	139	28	41
		—	2.7%	35.0%	41.6%	8.4%	12.3%
性別	男	161	7	55	69	16	14
		—	4.3%	34.2%	42.9%	9.9%	8.7%
	女	171	2	62	70	12	25
		—	1.2%	36.3%	40.9%	7.0%	14.6%
	答えたくない	2					2
		—					100.0%
無回答	0						
	—						
年齢別	18～29歳	18	4	4	8	2	
		—	22.2%	22.2%	44.4%	11.1%	
	30～39歳	34		24	6	4	
		—		70.6%	17.6%	11.8%	
	40～49歳	37		12	16	7	2
		—		32.4%	43.2%	18.9%	5.4%
	50～59歳	71		18	44	3	6
		—		25.4%	62.0%	4.2%	8.5%
	60～69歳	62	2	16	38	2	4
		—	3.2%	25.8%	61.3%	3.2%	6.5%
	70～79歳	63	2	28	15	6	12
		—	3.2%	44.4%	23.8%	9.5%	19.0%
80歳以上	49	1	15	12	4	17	
	—	2.0%	30.6%	24.5%	8.2%	34.7%	
無回答	0						
	—						
居住地区別	左沢地区	190	6	66	80	12	26
		—	3.2%	34.7%	42.1%	6.3%	13.7%
	本郷地区	132	2	48	58	14	10
		—	1.5%	36.4%	43.9%	10.6%	7.6%
	七軒地区	11	1	2	1	2	5
		—	9.1%	18.2%	9.1%	18.2%	45.5%
	無回答	0		1			
		—					

問3 あなたは大江町に住み続けるために、次の項目について、どの程度重要だと考えますか。また、町の取組みについて、どの程度満足していますか。(○はそれぞれ1つ)

3. 地域活動の促進

【町の取組み】

- ・ときめくまちづくり支援（町民の課題解決）
- ・集落活性化支援交付金による地域コミュニティ強化 等



町の地域活動の促進についてたずねたところ、重要度では「やや重要」が42.8%で最も割合が高く、次いで「重要」が36.2%となっている。

満足度では「やや満足」が42.2%で最も割合が高く、次いで「あまり満足でない」が29.9%となっている。

年代別にみると、「重要」と「やや重要」を合わせた『重要』の割合は、30代で94.1%と最も高く、次いで、18～29歳が88.9%、60代で83.9%の順となっている。

「満足」と「やや満足」を合わせた『満足』の割合は、18～29歳で66.7%と最も高く、次いで30代で58.8%、70代で50.8%となっている。

表 7

問3 あなたは大江町に住み続けるために、次の項目について、どの程度重要だと考えますか。また、町の取組みについて、どの程度満足していますか。(○はそれぞれ1つ)

3. 地域活動の促進【重要度】

		調査数	重要	やや重要	あまり重要でない	重要でない	無回答、無効
全体		334	121	143	39	10	21
		—	36.2%	42.8%	11.7%	3.0%	6.3%
性別	男	161	58	65	20	10	8
		—	36.0%	40.4%	12.4%	6.2%	5.0%
	女	171	63	78	17		13
		—	36.8%	45.6%	9.9%		7.6%
	答えたくない	2			2		
		—			100.0%		
無回答	0						
	—						
年齢別	18～29歳	18	10	6	2		
		—	55.6%	33.3%	11.1%		
	30～39歳	34	10	22	2		
		—	29.4%	64.7%	5.9%		
	40～49歳	37	10	19	4	2	2
		—	27.0%	51.4%	10.8%	5.4%	5.4%
	50～59歳	71	26	25	18		2
		—	36.6%	35.2%	25.4%		2.8%
	60～69歳	62	26	26	4	4	2
		—	41.9%	41.9%	6.5%	6.5%	3.2%
	70～79歳	63	20	28	9	4	2
		—	31.7%	44.4%	14.3%	6.3%	3.2%
	80歳以上	49	19	17			13
		—	38.8%	34.7%			26.5%
無回答	0						
	—						
居住地区別	左沢地区	190	56	90	24	6	14
		—	29.5%	47.4%	12.6%	3.2%	7.4%
	本郷地区	132	60	48	14	4	6
		—	45.5%	36.4%	10.6%	3.0%	4.5%
	七軒地区	11	5	4	1		1
		—	45.5%	36.4%	9.1%		9.1%
	無回答	0		1			
		—					

表 8

問3 あなたは大江町に住み続けるために、次の項目について、どの程度重要だと考えますか。また、町の取組みについて、どの程度満足していますか。(○はそれぞれ1つ)

3. 地域活動の促進【満足度】

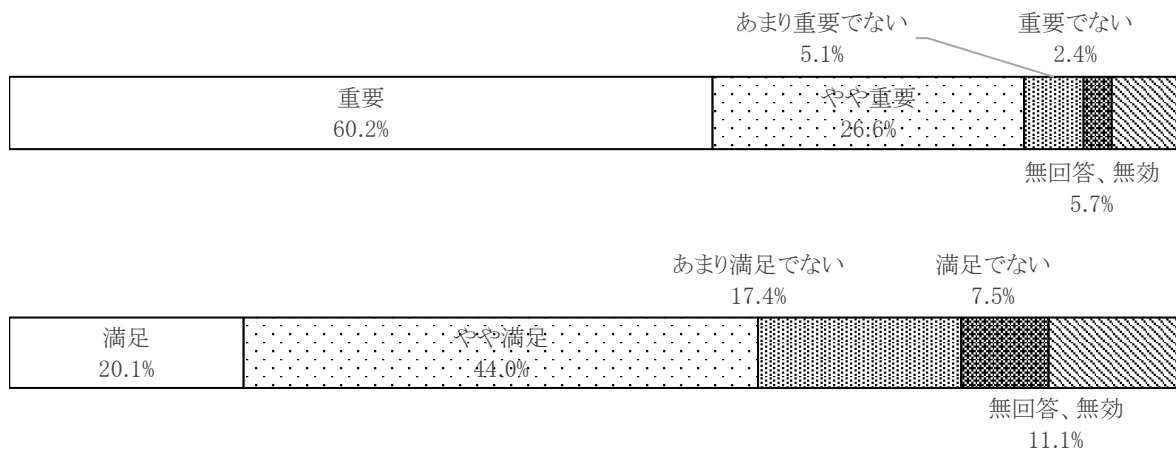
		調査数	満足	やや満足	あまり満足でない	満足でない	無回答、無効
全体		334	19	141	100	37	37
		—	5.7%	42.2%	29.9%	11.1%	11.1%
性別	男	161	13	65	50	19	14
		—	8.1%	40.4%	31.1%	11.8%	8.7%
	女	171	6	76	50	18	21
		—	3.5%	44.4%	29.2%	10.5%	12.3%
	答えたくない	2					2
		—					100.0%
無回答	0						
	—						
年齢別	18～29歳	18	4	8	4	2	
		—	22.2%	44.4%	22.2%	11.1%	
	30～39歳	34	4	16	10	4	
		—	11.8%	47.1%	29.4%	11.8%	
	40～49歳	37		12	13	8	4
		—		32.4%	35.1%	21.6%	10.8%
	50～59歳	71	4	30	26	5	6
		—	5.6%	42.3%	36.6%	7.0%	8.5%
	60～69歳	62	2	28	26	2	4
		—	3.2%	45.2%	41.9%	3.2%	6.5%
	70～79歳	63	4	28	15	8	8
		—	6.3%	44.4%	23.8%	12.7%	12.7%
	80歳以上	49	1	19	6	8	15
		—	2.0%	38.8%	12.2%	16.3%	30.6%
無回答	0						
	—						
居住地区別	左沢地区	190	14	72	62	20	22
		—	7.4%	37.9%	32.6%	10.5%	11.6%
	本郷地区	132	4	64	34	16	14
		—	3.0%	48.5%	25.8%	12.1%	10.6%
	七軒地区	11	1	4	4	1	1
		—	9.1%	36.4%	36.4%	9.1%	9.1%
	無回答	0		1			
		—					

問3 あなたは大江町に住み続けるために、次の項目について、どの程度重要だと考えますか。また、町の取組みについて、どの程度満足していますか。(○はそれぞれ1つ)

4. 学校教育、社会教育の充実

【町の取組み】

- ・給食の無償化
- ・町独自の無利子の奨学金
- ・ALT 配置等による国際理解教育の推進
- ・ぷくらぶ子ども教室・町民大学ぷくらすカレッジ等による学習機会の創出 等



町の学校教育、社会教育の充実についてたずねたところ、重要度では「重要」が60.2%で最も割合が高く、次いで「やや重要」が26.6%となっている。

満足度では「やや満足」が44.0%で最も割合が高く、次いで「満足」が20.1%となっている。

年代別にみると、「重要」と「やや重要」を合わせた『重要』の割合は、18～29歳で100.0%と最も高く、次いで、30代が94.1%、50代が91.5%の順となっている。

「満足」と「やや満足」を合わせた『満足』の割合は、18～29歳で88.9%と最も高く、次いで、30代が88.2%、70代が65.1%の順となっている。

表 9

問3 あなたは大江町に住み続けるために、次の項目について、どの程度重要だと考えますか。また、町の取組みについて、どの程度満足していますか。(○はそれぞれ1つ)

4. 学校教育、社会教育の充実【重要度】

		調査数	重要	やや重要	あまり重要でない	重要でない	無回答、無効
全体		334	201	89	17	8	19
		—	60.2%	26.6%	5.1%	2.4%	5.7%
性別	男	161	98	40	11	4	8
		—	60.9%	24.8%	6.8%	2.5%	5.0%
	女	171	103	49	6	2	11
		—	60.2%	28.7%	3.5%	1.2%	6.4%
	答えたくない	2				2	
		—				100.0%	
無回答	0						
	—						
年齢別	18～29歳	18	14	4			
		—	77.8%	22.2%			
	30～39歳	34	22	10	2		
		—	64.7%	29.4%	5.9%		
	40～49歳	37	30	2	3	2	
		—	81.1%	5.4%	8.1%	5.4%	
	50～59歳	71	47	18	2	2	2
		—	66.2%	25.4%	2.8%	2.8%	2.8%
	60～69歳	62	34	20	4	2	2
		—	54.8%	32.3%	6.5%	3.2%	3.2%
	70～79歳	63	25	28	4	2	4
		—	39.7%	44.4%	6.3%	3.2%	6.3%
80歳以上	49	29	7	2		11	
	—	59.2%	14.3%	4.1%		22.4%	
無回答	0						
	—						
居住地区別	左沢地区	190	118	44	10	6	12
		—	62.1%	23.2%	5.3%	3.2%	6.3%
	本郷地区	132	80	40	6	2	4
		—	60.6%	30.3%	4.5%	1.5%	3.0%
	七軒地区	11	3	4	1		3
		—	27.3%	36.4%	9.1%		27.3%
	無回答	0		1			
		—					

表 10

問3 あなたは大江町に住み続けるために、次の項目について、どの程度重要だと考えますか。また、町の取組みについて、どの程度満足していますか。(○はそれぞれ1つ)

4. 学校教育、社会教育の充実【満足度】

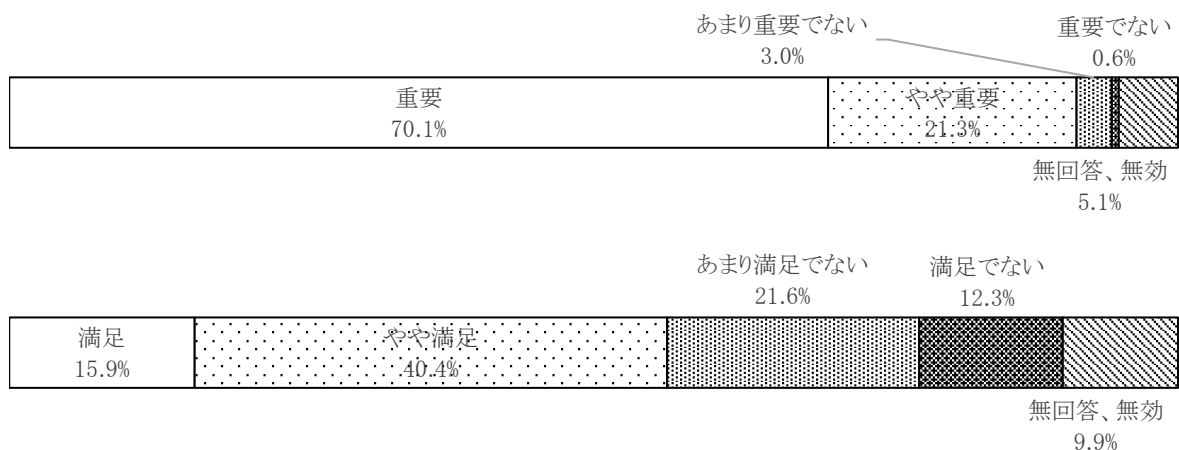
		調査数	満足	やや満足	あまり満足でない	満足でない	無回答、無効
全体		334	67	147	58	25	37
		—	20.1%	44.0%	17.4%	7.5%	11.1%
性別	男	161	33	65	30	17	16
		—	20.5%	40.4%	18.6%	10.6%	9.9%
	女	171	34	82	28	8	19
		—	19.9%	48.0%	16.4%	4.7%	11.1%
	答えたくない	2					2
		—					100.0%
無回答	0						
	—						
年齢別	18～29歳	18	8	8		2	
		—	44.4%	44.4%		11.1%	
	30～39歳	34	14	16		4	
		—	41.2%	47.1%		11.8%	
	40～49歳	37	8	14	9	2	4
		—	21.6%	37.8%	24.3%	5.4%	10.8%
	50～59歳	71	8	34	14	7	8
		—	11.3%	47.9%	19.7%	9.9%	11.3%
	60～69歳	62	10	28	16	4	4
		—	16.1%	45.2%	25.8%	6.5%	6.5%
	70～79歳	63	12	29	10	2	10
		—	19.0%	46.0%	15.9%	3.2%	15.9%
	80歳以上	49	7	18	9	4	11
		—	14.3%	36.7%	18.4%	8.2%	22.4%
無回答	0						
	—						
居住地区別	左沢地区	190	50	70	30	16	24
		—	26.3%	36.8%	15.8%	8.4%	12.6%
	本郷地区	132	16	72	26	8	10
		—	12.1%	54.5%	19.7%	6.1%	7.6%
	七軒地区	11	1	4	2	1	3
		—	9.1%	36.4%	18.2%	9.1%	27.3%
	無回答	0		1			
		—					

問3 あなたは大江町に住み続けるために、次の項目について、どの程度重要だと考えますか。また、町の取組みについて、どの程度満足していますか。(〇はそれぞれ1つ)

5. 防災安全安心の確保

【町の取組み】

- ・ 水害対応
- ・ 防災無線の活用
- ・ 自主防災組織の活動促進、消防団員の確保 等



町の防災安全安心の確保についてたずねたところ、重要度では「重要」が70.1%で最も割合が高く、次いで「やや重要」が21.3%となっている。

満足度では「やや満足」が40.4%で最も割合が高く、次いで「あまり満足でない」が21.6%となっている。

年代別にみると、「重要」と「やや重要」を合わせた『重要』の割合は、18～69歳で9割を超え、他の年代でも8割を超えている。

「満足」と「やや満足」を合わせた『満足』の割合は、18～29歳、30代で7割を超えており、50代、60代、70代で5割を超えているが、40代、80歳以上で5割を下回っている。

表 11

問3 あなたは大江町に住み続けるために、次の項目について、どの程度重要だと考えますか。また、町の取組みについて、どの程度満足していますか。(○はそれぞれ1つ)

5. 防災安全安心の確保【重要度】

		調査数	重要	やや重要	あまり重要でない	重要でない	無回答、無効
全体		334	234	71	10	2	17
		—	70.1%	21.3%	3.0%	0.6%	5.1%
性別	男	161	110	36	7	2	6
		—	68.3%	22.4%	4.3%	1.2%	3.7%
	女	171	122	35	3		11
		—	71.3%	20.5%	1.8%		6.4%
	答えたくない	2	2				
		—	100.0%				
無回答	0						
	—						
年齢別	18～29歳	18	14	4			
		—	77.8%	22.2%			
	30～39歳	34	24	8	2		
		—	70.6%	23.5%	5.9%		
	40～49歳	37	28	6	3		
		—	75.7%	16.2%	8.1%		
	50～59歳	71	47	20	2		2
		—	66.2%	28.2%	2.8%		2.8%
	60～69歳	62	44	14		2	2
		—	71.0%	22.6%		3.2%	3.2%
	70～79歳	63	44	12	3		4
		—	69.8%	19.0%	4.8%		6.3%
80歳以上	49	33	7			9	
	—	67.3%	14.3%			18.4%	
無回答	0						
	—						
居住地区別	左沢地区	190	130	42	4	2	12
		—	68.4%	22.1%	2.1%	1.1%	6.3%
	本郷地区	132	98	26	4		4
		—	74.2%	19.7%	3.0%		3.0%
	七軒地区	11	5	3	2		1
		—	45.5%	27.3%	18.2%		9.1%
	無回答	0	1				
		—					

表 12

問3 あなたは大江町に住み続けるために、次の項目について、どの程度重要だと考えますか。また、町の取組みについて、どの程度満足していますか。(○はそれぞれ1つ)

5. 防災安全安心の確保【満足度】

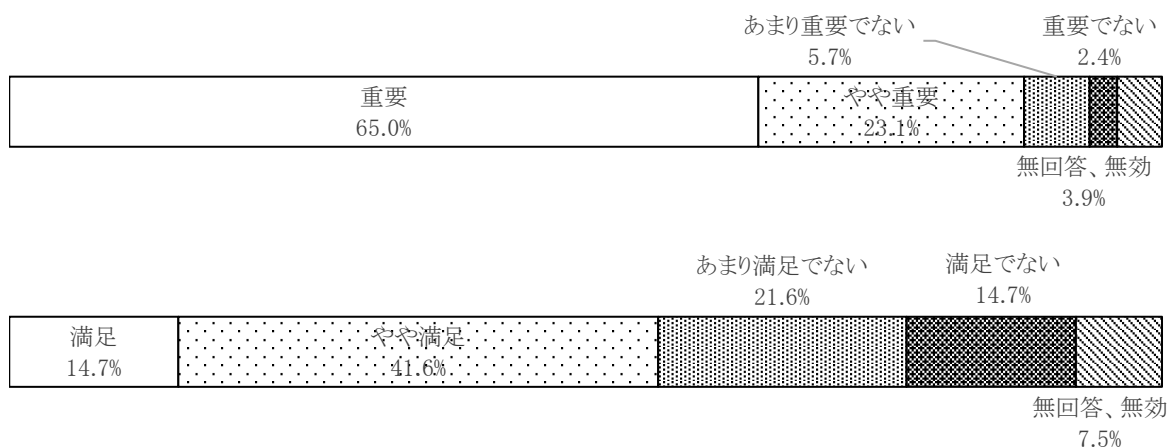
		調査数	満足	やや満足	あまり満足でない	満足でない	無回答、無効
全体		334	53	135	72	41	33
		—	15.9%	40.4%	21.6%	12.3%	9.9%
性別	男	161	31	58	35	23	14
		—	19.3%	36.0%	21.7%	14.3%	8.7%
	女	171	22	77	37	18	17
		—	12.9%	45.0%	21.6%	10.5%	9.9%
	答えたくない	2					2
		—					100.0%
無回答	0						
	—						
年齢別	18～29歳	18	4	10		4	
		—	22.2%	55.6%		22.2%	
	30～39歳	34	8	16	6	4	
		—	23.5%	47.1%	17.6%	11.8%	
	40～49歳	37	2	16	5	10	4
		—	5.4%	43.2%	13.5%	27.0%	10.8%
	50～59歳	71	6	33	21	5	6
		—	8.5%	46.5%	29.6%	7.0%	8.5%
	60～69歳	62	6	28	18	6	4
		—	9.7%	45.2%	29.0%	9.7%	6.5%
	70～79歳	63	14	22	13	6	8
		—	22.2%	34.9%	20.6%	9.5%	12.7%
	80歳以上	49	13	10	9	6	11
		—	26.5%	20.4%	18.4%	12.2%	22.4%
無回答	0						
	—						
居住地区別	左沢地区	190	36	72	40	20	22
		—	18.9%	37.9%	21.1%	10.5%	11.6%
	本郷地区	132	16	60	26	20	10
		—	12.1%	45.5%	19.7%	15.2%	7.6%
	七軒地区	11	1	2	6	1	1
		—	9.1%	18.2%	54.5%	9.1%	9.1%
	無回答	0		1			
		—					

問3 あなたは大江町に住み続けるために、次の項目について、どの程度重要だと考えますか。また、町の取組みについて、どの程度満足していますか。(〇はそれぞれ1つ)

6. 地域公共交通体制の整備

【町の取組み】

- ・町営バス・乗り合いタクシーの運行
- ・山交バス・JR等の利用促進キャンペーン 等



町の地域公共交通体制の整備についてたずねたところ、重要度では「重要」が65.0%で最も割合が高く、次いで「やや重要」が23.1%となっている。

満足度では「やや満足」が41.6%で最も割合が高く、次いで「あまり満足でない」が21.6%となっている。

年代別にみると、「重要」と「やや重要」を合わせた『重要』の割合は、18～29歳、40代、60代で9割を超え、他の年代でも8割を超えている。

「満足」と「やや満足」を合わせた『満足』の割合は、30代が76.5%で最も高く、次いで70代の66.7%、80歳以上の65.3%の順となっている。

表 13

問3 あなたは大江町に住み続けるために、次の項目について、どの程度重要だと考えますか。また、町の取組みについて、どの程度満足していますか。(○はそれぞれ1つ)

6. 地域公共交通体制の整備【重要度】

		調査数	重要	やや重要	あまり重要でない	重要でない	無回答、無効
全体		334	217	77	19	8	13
		—	65.0%	23.1%	5.7%	2.4%	3.9%
性別	男	161	95	35	17	8	6
		—	59.0%	21.7%	10.6%	5.0%	3.7%
	女	171	120	42	2		7
		—	70.2%	24.6%	1.2%		4.1%
	答えたくない	2	2				
		—	100.0%				
無回答	0						
	—						
年齢別	18～29歳	18	16	2			
		—	88.9%	11.1%			
	30～39歳	34	20	10	2	2	
		—	58.8%	29.4%	5.9%	5.9%	
	40～49歳	37	24	10	3		
		—	64.9%	27.0%	8.1%		
	50～59歳	71	48	11	8	2	2
		—	67.6%	15.5%	11.3%	2.8%	2.8%
	60～69歳	62	36	20		4	2
		—	58.1%	32.3%		6.5%	3.2%
	70～79歳	63	35	20	6		2
		—	55.6%	31.7%	9.5%		3.2%
80歳以上	49	38	4			7	
	—	77.6%	8.2%			14.3%	
無回答	0						
	—						
居住地区別	左沢地区	190	122	46	8	4	10
		—	64.2%	24.2%	4.2%	2.1%	5.3%
	本郷地区	132	90	26	10	4	2
		—	68.2%	19.7%	7.6%	3.0%	1.5%
	七軒地区	11	5	4	1		1
		—	45.5%	36.4%	9.1%		9.1%
	無回答	0		1			
		—					

表 14

問3 あなたは大江町に住み続けるために、次の項目について、どの程度重要だと考えますか。また、町の取組みについて、どの程度満足していますか。(○はそれぞれ1つ)

6. 地域公共交通体制の整備【満足度】

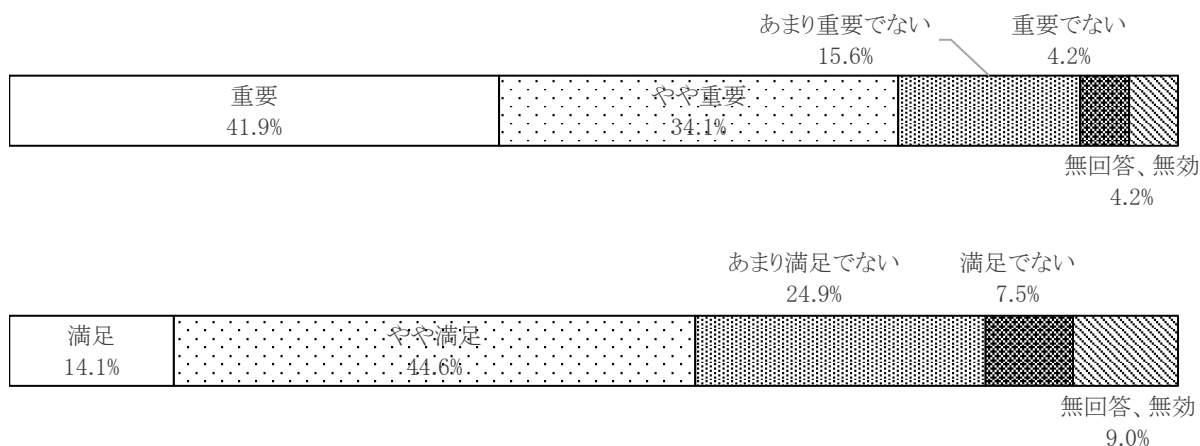
		調査数	満足	やや満足	あまり満足でない	満足でない	無回答、無効
全体		334	49	139	72	49	25
		—	14.7%	41.6%	21.6%	14.7%	7.5%
性別	男	161	31	58	33	29	10
		—	19.3%	36.0%	20.5%	18.0%	6.2%
	女	171	18	81	39	20	13
		—	10.5%	47.4%	22.8%	11.7%	7.6%
	答えたくない	2					2
		—					100.0%
無回答	0						
	—						
年齢別	18～29歳	18	4	6	6	2	
		—	22.2%	33.3%	33.3%	11.1%	
	30～39歳	34	6	20	2	6	
		—	17.6%	58.8%	5.9%	17.6%	
	40～49歳	37		17	10	6	4
		—		45.9%	27.0%	16.2%	10.8%
	50～59歳	71	4	23	27	11	6
		—	5.6%	32.4%	38.0%	15.5%	8.5%
	60～69歳	62	6	28	16	10	2
		—	9.7%	45.2%	25.8%	16.1%	3.2%
	70～79歳	63	10	32	9	8	4
		—	15.9%	50.8%	14.3%	12.7%	6.3%
80歳以上	49	19	13	2	6	9	
	—	38.8%	26.5%	4.1%	12.2%	18.4%	
無回答	0						
	—						
居住地区別	左沢地区	190	30	68	48	28	16
		—	15.8%	35.8%	25.3%	14.7%	8.4%
	本郷地区	132	18	64	22	20	8
		—	13.6%	48.5%	16.7%	15.2%	6.1%
	七軒地区	11	1	6	2	1	1
		—	9.1%	54.5%	18.2%	9.1%	9.1%
	無回答	0		1			
		—					

問3 あなたは大江町に住み続けるために、次の項目について、どの程度重要だと考えますか。また、町の取組みについて、どの程度満足していますか。(〇はそれぞれ1つ)

7. 健康づくり

【町の取組み】

- ・健康マイレージ事業
- ・入浴料金助成による温泉施設利用促進
- ・健康維持教室、認知症予防教室の開催 等



町の健康づくりについてたずねたところ、重要度では「重要」が41.9%で最も割合が高く、次いで「やや重要」が34.1%となっている。

満足度では「やや満足」が44.6%で最も割合が高く、次いで「あまり満足でない」が24.9%となっている。

年代別にみると、「重要」と「やや重要」を合わせた『重要』の割合は、70代が90.5%で最も高く、次いで18～29歳の77.8%、80歳以上の77.6%の順となっている。

「満足」と「やや満足」を合わせた『満足』の割合は、18～29歳が88.9%で最も高く、次いで70代の77.8%、30代の64.7%の順となっている。

表 15

問3 あなたは大江町に住み続けるために、次の項目について、どの程度重要だと考えますか。また、町の取組みについて、どの程度満足していますか。(○はそれぞれ1つ)

7. 健康づくり【重要度】

		調査数	重要	やや重要	あまり重要でない	重要でない	無回答、無効
全体		334	140	114	52	14	14
		—	41.9%	34.1%	15.6%	4.2%	4.2%
性別	男	161	66	55	28	8	4
		—	41.0%	34.2%	17.4%	5.0%	2.5%
	女	171	74	59	24	4	10
		—	43.3%	34.5%	14.0%	2.3%	5.8%
	答えたくない	2				2	
		—				100.0%	
無回答	0						
	—						
年齢別	18～29歳	18	6	8	4		
		—	33.3%	44.4%	22.2%		
	30～39歳	34	8	14	10	2	
		—	23.5%	41.2%	29.4%	5.9%	
	40～49歳	37	12	10	9	6	
		—	32.4%	27.0%	24.3%	16.2%	
	50～59歳	71	27	26	14	4	
		—	38.0%	36.6%	19.7%	5.6%	
	60～69歳	62	28	20	10		4
		—	45.2%	32.3%	16.1%		6.5%
	70～79歳	63	34	23	3	2	1
		—	54.0%	36.5%	4.8%	3.2%	1.6%
80歳以上	49	25	13	2		9	
	—	51.0%	26.5%	4.1%		18.4%	
無回答	0						
	—						
居住地区別	左沢地区	190	86	60	22	12	10
		—	45.3%	31.6%	11.6%	6.3%	5.3%
	本郷地区	132	48	52	28	2	2
		—	36.4%	39.4%	21.2%	1.5%	1.5%
	七軒地区	11	5	2	2		2
		—	45.5%	18.2%	18.2%		18.2%
	無回答	0	1				
		—					

表 16

問3 あなたは大江町に住み続けるために、次の項目について、どの程度重要だと考えますか。また、町の取組みについて、どの程度満足していますか。(○はそれぞれ1つ)

7. 健康づくり【満足度】

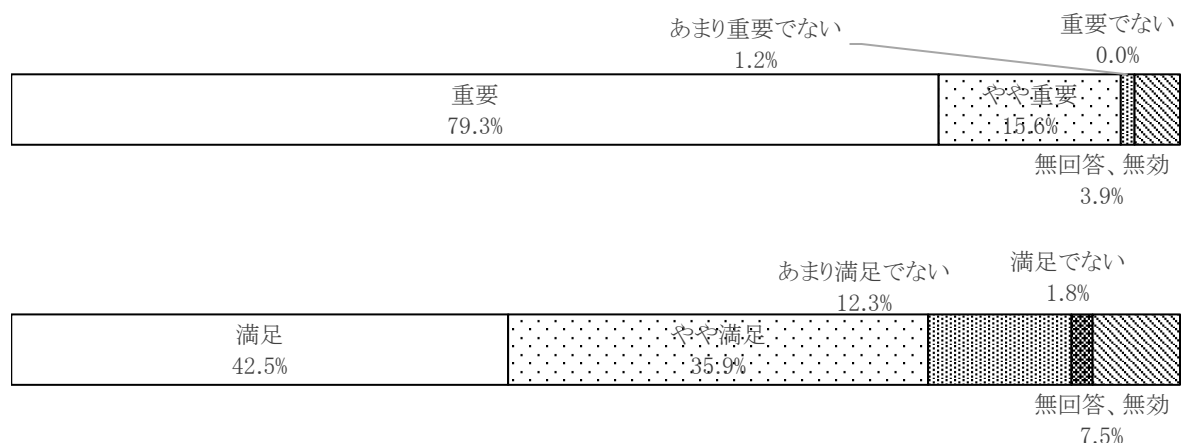
		調査数	満足	やや満足	あまり満足でない	満足でない	無回答、無効
全体		334	47	149	83	25	30
		—	14.1%	44.6%	24.9%	7.5%	9.0%
性別	男	161	23	65	42	19	12
		—	14.3%	40.4%	26.1%	11.8%	7.5%
	女	171	24	84	41	6	16
		—	14.0%	49.1%	24.0%	3.5%	9.4%
	答えたくない	2					2
		—					100.0%
無回答	0						
	—						
年齢別	18～29歳	18	6	10		2	
		—	33.3%	55.6%		11.1%	
	30～39歳	34	4	18	8	4	
		—	11.8%	52.9%	23.5%	11.8%	
	40～49歳	37	4	14	9	2	8
		—	10.8%	37.8%	24.3%	5.4%	21.6%
	50～59歳	71	4	25	29	9	4
		—	5.6%	35.2%	40.8%	12.7%	5.6%
	60～69歳	62	6	30	18	2	6
		—	9.7%	48.4%	29.0%	3.2%	9.7%
	70～79歳	63	14	35	9	2	3
		—	22.2%	55.6%	14.3%	3.2%	4.8%
	80歳以上	49	9	17	10	4	9
		—	18.4%	34.7%	20.4%	8.2%	18.4%
無回答	0						
	—						
居住地区別	左沢地区	190	24	80	48	16	22
		—	12.6%	42.1%	25.3%	8.4%	11.6%
	本郷地区	132	22	64	32	8	6
		—	16.7%	48.5%	24.2%	6.1%	4.5%
	七軒地区	11	1	4	3	1	2
		—	9.1%	36.4%	27.3%	9.1%	18.2%
	無回答	0		1			
		—					

問3 あなたは大江町に住み続けるために、次の項目について、どの程度重要だと考えますか。また、町の取組みについて、どの程度満足していますか。(〇はそれぞれ1つ)

8. 地域医療体制の確保

【町の取組み】

- ・ 新型コロナワクチン接種
- ・ 診療所新設支援による地域医療体制の充実 等



町の地域医療体制の確保についてたずねたところ、重要度では「重要」が79.3%で最も割合が高く、次いで「やや重要」が15.6%となっている。

満足度では「満足」が42.5%で最も割合が高く、次いで「やや満足」が35.9%となっている。

年代別にみると、「重要」と「やや重要」を合わせた『重要』の割合は、18～29歳、30代、40代で100.0%となっている。

「満足」と「やや満足」を合わせた『満足』の割合は、30代が94.1%で最も高く、次いで50代80.3%の順となっている。

表 17

問3 あなたは大江町に住み続けるために、次の項目について、どの程度重要だと考えますか。また、町の取組みについて、どの程度満足していますか。(○はそれぞれ1つ)

8. 地域医療体制の確保【重要度】

		調査数	重要	やや重要	あまり重要でない	重要でない	無回答、無効
全体		334	265	52	4		13
		—	79.3%	15.6%	1.2%		3.9%
性別	男	161	123	32	4		2
		—	76.4%	19.9%	2.5%		1.2%
	女	171	140	20			11
		—	81.9%	11.7%			6.4%
	答えたくない	2	2				
		—	100.0%				
	無回答	0					
		—					
年齢別	18～29歳	18	14	4			
		—	77.8%	22.2%			
	30～39歳	34	24	10			
		—	70.6%	29.4%			
	40～49歳	37	32	5			
		—	86.5%	13.5%			
	50～59歳	71	59	10	2		
		—	83.1%	14.1%	2.8%		
	60～69歳	62	44	12	2		4
		—	71.0%	19.4%	3.2%		6.5%
	70～79歳	63	55	6			2
		—	87.3%	9.5%			3.2%
	80歳以上	49	37	5			7
		—	75.5%	10.2%			14.3%
無回答	0						
	—						
居住地区別	左沢地区	190	146	32	2		10
		—	76.8%	16.8%	1.1%		5.3%
	本郷地区	132	112	16	2		2
		—	84.8%	12.1%	1.5%		1.5%
	七軒地区	11	6	4			1
		—	54.5%	36.4%			9.1%
	無回答	0	1				
		—					

表 18

問3 あなたは大江町に住み続けるために、次の項目について、どの程度重要だと考えますか。また、町の取組みについて、どの程度満足していますか。(○はそれぞれ1つ)

8. 地域医療体制の確保【満足度】

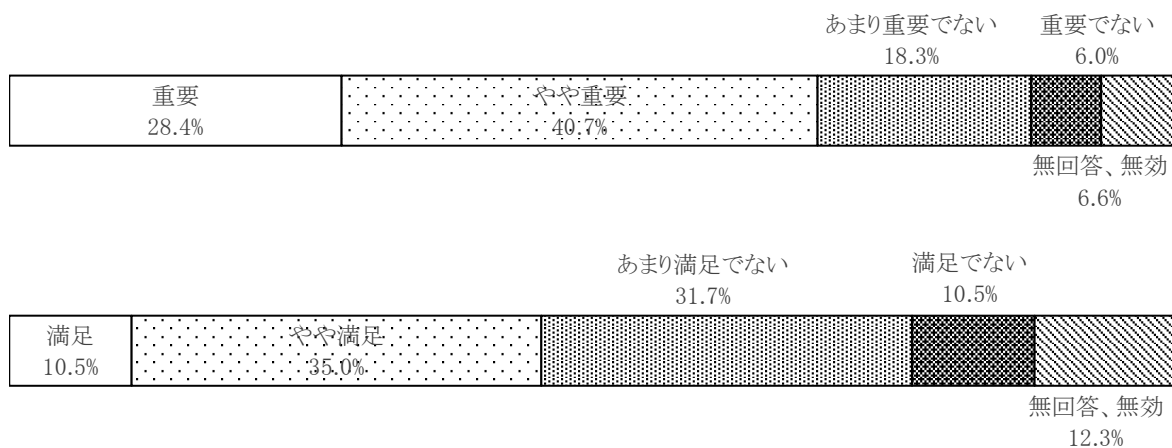
		調査数	満足	やや満足	あまり満足でない	満足でない	無回答、無効
全体		334	142	120	41	6	25
		—	42.5%	35.9%	12.3%	1.8%	7.5%
性別	男	161	69	51	29	4	8
		—	42.9%	31.7%	18.0%	2.5%	5.0%
	女	171	73	69	12	2	15
		—	42.7%	40.4%	7.0%	1.2%	8.8%
	答えたくない	2					2
		—					100.0%
無回答	0						
	—						
年齢別	18～29歳	18	12	2	2	2	
		—	66.7%	11.1%	11.1%	11.1%	
	30～39歳	34	14	18		2	
		—	41.2%	52.9%		5.9%	
	40～49歳	37	12	15	2	2	6
		—	32.4%	40.5%	5.4%	5.4%	16.2%
	50～59歳	71	30	27	12		2
		—	42.3%	38.0%	16.9%		2.8%
	60～69歳	62	28	18	12		4
		—	45.2%	29.0%	19.4%		6.5%
	70～79歳	63	27	22	10		4
		—	42.9%	34.9%	15.9%		6.3%
	80歳以上	49	19	18	3		9
		—	38.8%	36.7%	6.1%		18.4%
無回答	0						
	—						
居住地区別	左沢地区	190	82	62	22	4	20
		—	43.2%	32.6%	11.6%	2.1%	10.5%
	本郷地区	132	54	54	18	2	4
		—	40.9%	40.9%	13.6%	1.5%	3.0%
	七軒地区	11	6	3	1		1
		—	54.5%	27.3%	9.1%		9.1%
	無回答	0		1			
		—					

問3 あなたは大江町に住み続けるために、次の項目について、どの程度重要だと考えますか。また、町の取組みについて、どの程度満足していますか。(〇はそれぞれ1つ)

9. 自然環境・文化的景観の保全活用

【町の取組み】

- ・ペレット・薪ストーブの設置費用助成による再生可能エネルギーの利用促進
- ・重要文化的景観の案内看板の整備、楯山城跡保存整備活用等
- ・屋根の塗り替え等の助成 等



町の自然環境・文化的景観の保全活用についてたずねたところ、重要度では「やや重要」が40.7%で最も割合が高く、次いで「重要」が28.4%となっている。

満足度では「やや満足」が35.0%で最も割合が高く、次いで「あまり満足でない」が31.7%となっている。

年代別にみると、「重要」と「やや重要」を合わせた『重要』の割合は、18～29歳が88.9%で最も高く、次いで50代が83.1%、60代が71.0%となっている。

「満足」と「やや満足」を合わせた『満足』の割合は、18～29歳が66.7%で最も高く、次いで30代が64.7%、70代が46.0%の順となっている。

表 19

問3 あなたは大江町に住み続けるために、次の項目について、どの程度重要だと考えますか。また、町の取組みについて、どの程度満足していますか。(○はそれぞれ1つ)

9. 自然環境・文化的景観の保全活用【重要度】

		調査数	重要	やや重要	あまり重要でない	重要でない	無回答、無効
全体		334	95	136	61	20	22
		—	28.4%	40.7%	18.3%	6.0%	6.6%
性別	男	161	49	54	36	14	8
		—	30.4%	33.5%	22.4%	8.7%	5.0%
	女	171	46	82	25	4	14
		—	26.9%	48.0%	14.6%	2.3%	8.2%
	答えたくない	2				2	
		—				100.0%	
無回答	0						
	—						
年齢別	18～29歳	18	8	8	2		
		—	44.4%	44.4%	11.1%		
	30～39歳	34	6	12	8	8	
		—	17.6%	35.3%	23.5%	23.5%	
	40～49歳	37	11	12	10	2	2
		—	29.7%	32.4%	27.0%	5.4%	5.4%
	50～59歳	71	24	35	10	2	
		—	33.8%	49.3%	14.1%	2.8%	
	60～69歳	62	16	28	12	2	4
		—	25.8%	45.2%	19.4%	3.2%	6.5%
	70～79歳	63	13	28	13	4	5
		—	20.6%	44.4%	20.6%	6.3%	7.9%
80歳以上	49	17	13	6	2	11	
	—	34.7%	26.5%	12.2%	4.1%	22.4%	
無回答	0						
	—						
居住地区別	左沢地区	190	66	66	26	14	18
		—	34.7%	34.7%	13.7%	7.4%	9.5%
	本郷地区	132	24	66	34	6	2
		—	18.2%	50.0%	25.8%	4.5%	1.5%
	七軒地区	11	5	3	1		2
		—	45.5%	27.3%	9.1%		18.2%
	無回答	0		1			
		—					

表 20

問3 あなたは大江町に住み続けるために、次の項目について、どの程度重要だと考えますか。また、町の取組みについて、どの程度満足していますか。(○はそれぞれ1つ)

9. 自然環境・文化的景観の保全活用【満足度】

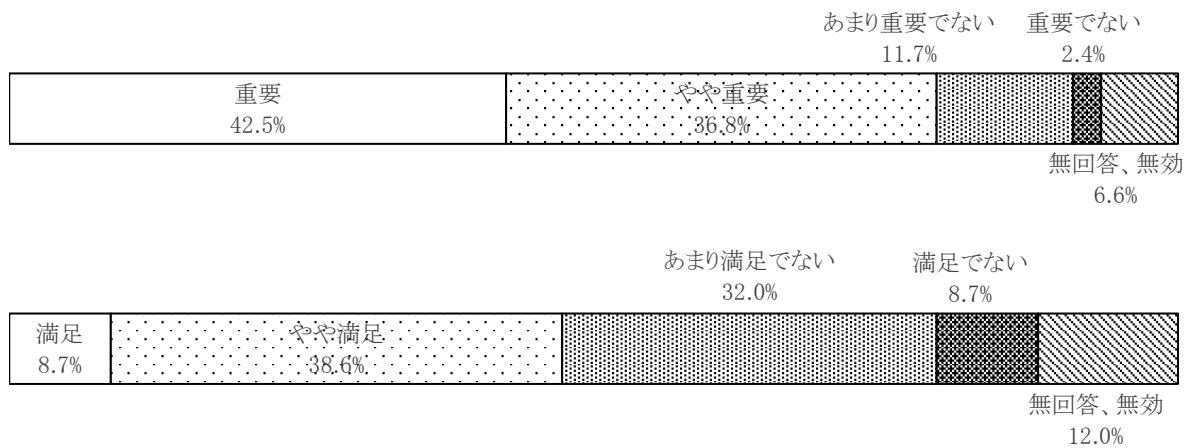
		調査数	満足	やや満足	あまり満足でない	満足でない	無回答、無効
全体		334	35	117	106	35	41
		—	10.5%	35.0%	31.7%	10.5%	12.3%
性別	男	161	17	53	54	21	16
		—	10.6%	32.9%	33.5%	13.0%	9.9%
	女	171	18	64	52	14	23
		—	10.5%	37.4%	30.4%	8.2%	13.5%
	答えたくない	2					2
		—					100.0%
無回答	0						
	—						
年齢別	18～29歳	18	6	6	4	2	
		—	33.3%	33.3%	22.2%	11.1%	
	30～39歳	34	6	16	6	4	2
		—	17.6%	47.1%	17.6%	11.8%	5.9%
	40～49歳	37	2	11	16	4	4
		—	5.4%	29.7%	43.2%	10.8%	10.8%
	50～59歳	71	4	25	25	11	6
		—	5.6%	35.2%	35.2%	15.5%	8.5%
	60～69歳	62	6	20	28	2	6
		—	9.7%	32.3%	45.2%	3.2%	9.7%
70～79歳	63	8	21	18	6	10	
	—	12.7%	33.3%	28.6%	9.5%	15.9%	
80歳以上	49	3	18	9	6	13	
	—	6.1%	36.7%	18.4%	12.2%	26.5%	
無回答	0						
	—						
居住地区別	左沢地区	190	24	62	56	20	28
		—	12.6%	32.6%	29.5%	10.5%	14.7%
	本郷地区	132	10	52	46	14	10
		—	7.6%	39.4%	34.8%	10.6%	7.6%
	七軒地区	11	1	2	4	1	3
		—	9.1%	18.2%	36.4%	9.1%	27.3%
	無回答	0		1			
		—					

問3 あなたは大江町に住み続けるために、次の項目について、どの程度重要だと考えますか。また、町の取組みについて、どの程度満足していますか。(〇はそれぞれ1つ)

10. 農林水産業の振興

【町の取組み】

- ・ 農機具購入助成等の補助事業による米・果物等の生産支援
- ・ 鳥獣被害対策
- ・ 西山杉の利用促進 等



町の農林水産業の振興についてたずねたところ、重要度では「重要」が42.5%で最も割合が高く、次いで「やや重要」が36.8%となっている。

満足度では「やや満足」が38.6%で最も割合が高く、次いで「あまり満足でない」が32.0%となっている。

年代別にみると、「重要」と「やや重要」を合わせた『重要』の割合は、18～29歳が100.0%で最も高く、次いで60代が90.3%、70代が84.1%となっている。

「満足」と「やや満足」を合わせた『満足』の割合は、18～29歳が88.9%で最も高く、次いで30代が58.8%、70代が47.6%の順となっている。

表 21

問3 あなたは大江町に住み続けるために、次の項目について、どの程度重要だと考えますか。また、町の取組みについて、どの程度満足していますか。(○はそれぞれ1つ)

10.農林水産業の振興【重要度】

		調査数	重要	やや重要	あまり重要でない	重要でない	無回答、無効
全体		334	142	123	39	8	22
		—	42.5%	36.8%	11.7%	2.4%	6.6%
性別	男	161	69	62	16	6	8
		—	42.9%	38.5%	9.9%	3.7%	5.0%
	女	171	73	61	23		14
		—	42.7%	35.7%	13.5%		8.2%
	答えたくない	2				2	
		—				100.0%	
無回答	0						
	—						
年齢別	18～29歳	18	10	8			
		—	55.6%	44.4%			
	30～39歳	34	14	10	10		
		—	41.2%	29.4%	29.4%		
	40～49歳	37	17	10	8	2	
		—	45.9%	27.0%	21.6%	5.4%	
	50～59歳	71	28	29	12		2
		—	39.4%	40.8%	16.9%		2.8%
	60～69歳	62	30	26		2	4
		—	48.4%	41.9%		3.2%	6.5%
	70～79歳	63	22	31	3	4	3
		—	34.9%	49.2%	4.8%	6.3%	4.8%
80歳以上	49	21	9	6		13	
	—	42.9%	18.4%	12.2%		26.5%	
無回答	0						
	—						
居住地区別	左沢地区	190	74	70	24	4	18
		—	38.9%	36.8%	12.6%	2.1%	9.5%
	本郷地区	132	62	50	14	4	2
		—	47.0%	37.9%	10.6%	3.0%	1.5%
	七軒地区	11	6	2	1		2
		—	54.5%	18.2%	9.1%		18.2%
	無回答	0		1			
		—					

表 22

問3 あなたは大江町に住み続けるために、次の項目について、どの程度重要だと考えますか。また、町の取組みについて、どの程度満足していますか。(○はそれぞれ1つ)

10.農林水産業の振興【満足度】

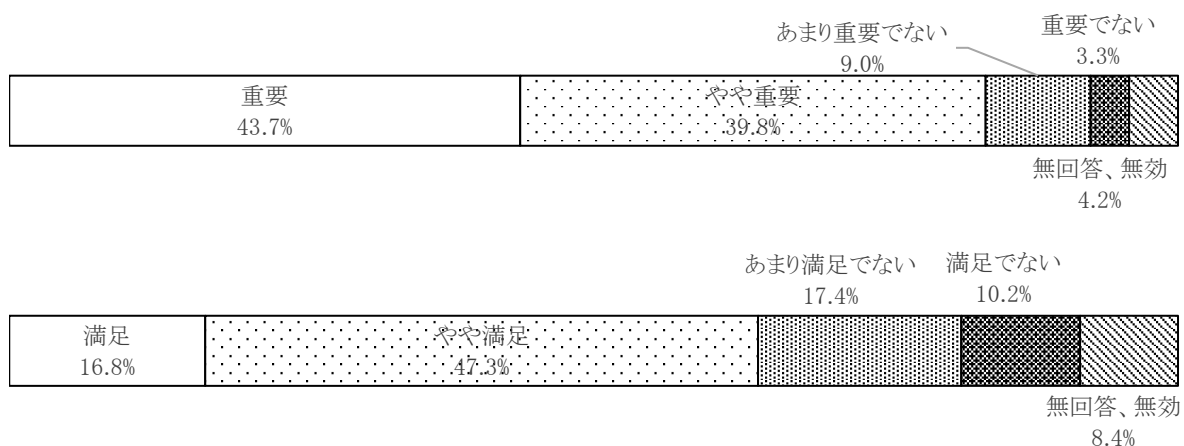
		調査数	満足	やや満足	あまり満足でない	満足でない	無回答、無効
全体		334	29	129	107	29	40
		—	8.7%	38.6%	32.0%	8.7%	12.0%
性別	男	161	15	66	47	21	12
		—	9.3%	41.0%	29.2%	13.0%	7.5%
	女	171	14	63	60	8	26
		—	8.2%	36.8%	35.1%	4.7%	15.2%
	答えたくない	2					2
		—					100.0%
無回答	0						
	—						
年齢別	18～29歳	18	6	10		2	
		—	33.3%	55.6%		11.1%	
	30～39歳	34	4	16	8	6	
		—	11.8%	47.1%	23.5%	17.6%	
	40～49歳	37	2	13	10	8	4
		—	5.4%	35.1%	27.0%	21.6%	10.8%
	50～59歳	71	2	27	33	3	6
		—	2.8%	38.0%	46.5%	4.2%	8.5%
	60～69歳	62	6	22	24	4	6
		—	9.7%	35.5%	38.7%	6.5%	9.7%
	70～79歳	63	8	22	20	4	9
		—	12.7%	34.9%	31.7%	6.3%	14.3%
	80歳以上	49	1	19	12	2	15
		—	2.0%	38.8%	24.5%	4.1%	30.6%
無回答	0						
	—						
居住地区別	左沢地区	190	18	62	66	12	32
		—	9.5%	32.6%	34.7%	6.3%	16.8%
	本郷地区	132	10	64	36	16	6
		—	7.6%	48.5%	27.3%	12.1%	4.5%
	七軒地区	11	1	2	5	1	2
		—	9.1%	18.2%	45.5%	9.1%	18.2%
	無回答	0		1			
		—					

問3 あなたは大江町に住み続けるために、次の項目について、どの程度重要だと考えますか。また、町の取組みについて、どの程度満足していますか。(〇はそれぞれ1つ)

11. 商工・観光業の振興

【町の取組み】

- ・プレミアム商品券発行による町内経済活性化
- ・花火大会等の各種イベントの開催
- ・道の駅おおえの再整備の計画策定 等



町の商工・観光業の振興についてたずねたところ、重要度では「重要」が43.7%で最も割合が高く、次いで「やや重要」が39.8%となっている。

満足度では「やや満足」が47.3%で最も割合が高く、次いで「あまり満足でない」が17.4%となっている。

年代別にみると、「重要」と「やや重要」を合わせた『重要』の割合は、18～29歳が100.0%で最も高く、次いで50代が88.7%、30代が88.2%となっている。

「満足」と「やや満足」を合わせた『満足』の割合は、30代が88.2%で最も高く、次いで18～29歳が77.8%、70代が66.7%の順となっている。

表 23

問3 あなたは大江町に住み続けるために、次の項目について、どの程度重要だと考えますか。また、町の取組みについて、どの程度満足していますか。(○はそれぞれ1つ)

11.商工・観光業の振興【重要度】

		調査数	重要	やや重要	あまり重要でない	重要でない	無回答、無効
全体		334	146	133	30	11	14
		—	43.7%	39.8%	9.0%	3.3%	4.2%
性別	男	161	70	61	15	11	4
		—	43.5%	37.9%	9.3%	6.8%	2.5%
	女	171	76	70	15		10
		—	44.4%	40.9%	8.8%		5.8%
	答えたくない	2		2			
		—		100.0%			
無回答	0						
	—						
年齢別	18～29歳	18	10	8			
		—	55.6%	44.4%			
	30～39歳	34	18	12	4		
		—	52.9%	35.3%	11.8%		
	40～49歳	37	14	17	4	2	
		—	37.8%	45.9%	10.8%	5.4%	
	50～59歳	71	36	27	6	2	
		—	50.7%	38.0%	8.5%	2.8%	
	60～69歳	62	30	24		4	4
		—	48.4%	38.7%		6.5%	6.5%
	70～79歳	63	17	31	11	3	1
		—	27.0%	49.2%	17.5%	4.8%	1.6%
80歳以上	49	21	14	5		9	
	—	42.9%	28.6%	10.2%		18.4%	
無回答	0						
	—						
居住地区別	左沢地区	190	86	74	16	4	10
		—	45.3%	38.9%	8.4%	2.1%	5.3%
	本郷地区	132	56	56	12	6	2
		—	42.4%	42.4%	9.1%	4.5%	1.5%
	七軒地区	11	4	2	2	1	2
		—	36.4%	18.2%	18.2%	9.1%	18.2%
	無回答	0		1			
		—					

表 24

問3 あなたは大江町に住み続けるために、次の項目について、どの程度重要だと考えますか。また、町の取組みについて、どの程度満足していますか。(○はそれぞれ1つ)

11.商工・観光業の振興【満足度】

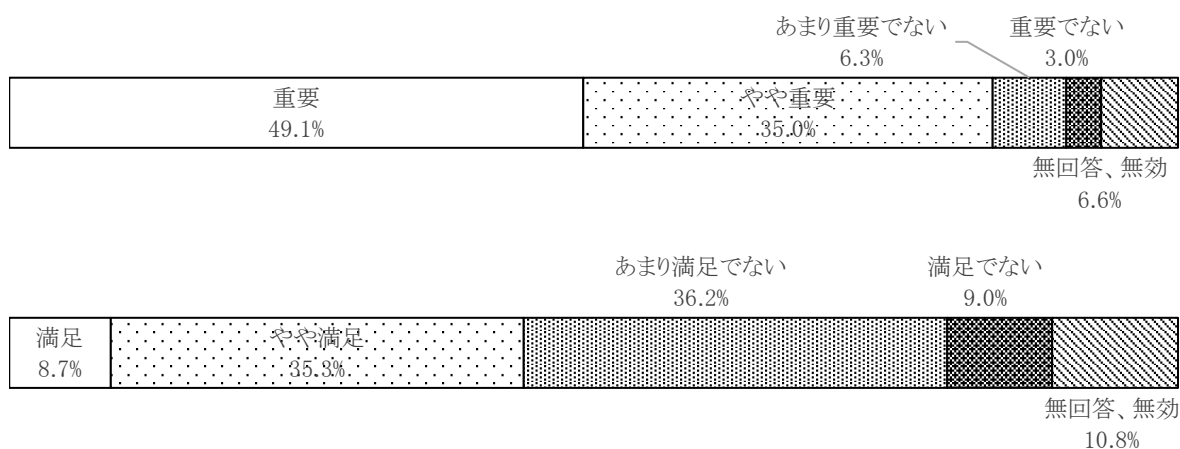
		調査数	満足	やや満足	あまり満足でない	満足でない	無回答、無効
全体		334	56	158	58	34	28
		—	16.8%	47.3%	17.4%	10.2%	8.4%
性別	男	161	25	75	27	24	10
		—	15.5%	46.6%	16.8%	14.9%	6.2%
	女	171	31	83	31	10	16
		—	18.1%	48.5%	18.1%	5.8%	9.4%
	答えたくない	2					2
		—					100.0%
無回答	0						
	—						
年齢別	18～29歳	18	6	8	2	2	
		—	33.3%	44.4%	11.1%	11.1%	
	30～39歳	34	6	24		4	
		—	17.6%	70.6%		11.8%	
	40～49歳	37	8	15	2	8	4
		—	21.6%	40.5%	5.4%	21.6%	10.8%
	50～59歳	71	13	31	18	7	2
		—	18.3%	43.7%	25.4%	9.9%	2.8%
	60～69歳	62	10	26	16	6	4
		—	16.1%	41.9%	25.8%	9.7%	6.5%
70～79歳	63	8	34	11	3	7	
	—	12.7%	54.0%	17.5%	4.8%	11.1%	
80歳以上	49	5	20	9	4	11	
	—	10.2%	40.8%	18.4%	8.2%	22.4%	
無回答	0						
	—						
居住地区別	左沢地区	190	36	86	30	18	20
		—	18.9%	45.3%	15.8%	9.5%	10.5%
	本郷地区	132	18	68	26	14	6
		—	13.6%	51.5%	19.7%	10.6%	4.5%
	七軒地区	11	2	3	2	2	2
		—	18.2%	27.3%	18.2%	18.2%	18.2%
	無回答	0		1			
		—					

問3 あなたは大江町に住み続けるために、次の項目について、どの程度重要だと考えますか。また、町の取組みについて、どの程度満足していますか。(〇はそれぞれ1つ)

12. 移住定住の促進

【町の取組み】

- ・首都圏の移住セミナー等への参加による発信
- ・OSINの会と連携した新規就農者の受入支援
- ・あおぞら団地等の分譲販売
- ・空き家バンクの利用促進、住宅ローン補助
- ・新築・増築・リフォームへの補助 等



町の移住定住の促進についてたずねたところ、重要度では「重要」が49.1%で最も割合が高く、次いで「やや重要」が35.0%となっている。

満足度では「あまり満足でない」が36.2%で最も割合が高く、次いで「やや満足」が35.3%となっている。

年代別にみると、「重要」と「やや重要」を合わせた『重要』の割合は、18～29歳が100.0%で最も高く、次いで70代が90.5%、60代が88.7%となっている。

「満足」と「やや満足」を合わせた『満足』の割合は、18～29歳が88.9%で最も高く、次いで30代が58.8%、80歳以上が46.9%の順となっている。

表 25

問3 あなたは大江町に住み続けるために、次の項目について、どの程度重要だと考えますか。また、町の取組みについて、どの程度満足していますか。(○はそれぞれ1つ)

12. 移住定住の促進【重要度】

		調査数	重要	やや重要	あまり重要でない	重要でない	無回答、無効
全体		334	164	117	21	10	22
		—	49.1%	35.0%	6.3%	3.0%	6.6%
性別	男	161	84	47	14	8	8
		—	52.2%	29.2%	8.7%	5.0%	5.0%
	女	171	80	70	7		14
		—	46.8%	40.9%	4.1%		8.2%
	答えたくない	2				2	
		—				100.0%	
無回答	0						
	—						
年齢別	18～29歳	18	16	2			
		—	88.9%	11.1%			
	30～39歳	34	14	14	2	2	2
		—	41.2%	41.2%	5.9%	5.9%	5.9%
	40～49歳	37	18	11	2	4	2
		—	48.6%	29.7%	5.4%	10.8%	5.4%
	50～59歳	71	32	31	6	2	
		—	45.1%	43.7%	8.5%	2.8%	
	60～69歳	62	34	18	4	2	4
		—	54.8%	29.0%	6.5%	3.2%	6.5%
	70～79歳	63	27	30	5		1
		—	42.9%	47.6%	7.9%		1.6%
	80歳以上	49	23	11	2		13
		—	46.9%	22.4%	4.1%		26.5%
無回答	0						
	—						
居住地区別	左沢地区	190	100	58	8	6	18
		—	52.6%	30.5%	4.2%	3.2%	9.5%
	本郷地区	132	60	54	12	4	2
		—	45.5%	40.9%	9.1%	3.0%	1.5%
	七軒地区	11	3	5	1		2
		—	27.3%	45.5%	9.1%		18.2%
	無回答	0	1				
		—					

表 26

問3 あなたは大江町に住み続けるために、次の項目について、どの程度重要だと考えますか。また、町の取組みについて、どの程度満足していますか。(○はそれぞれ1つ)

12. 移住定住の促進【満足度】

		調査数	満足	やや満足	あまり満足でない	満足でない	無回答、無効
全体		334	29	118	121	30	36
		—	8.7%	35.3%	36.2%	9.0%	10.8%
性別	男	161	17	52	62	20	10
		—	10.6%	32.3%	38.5%	12.4%	6.2%
	女	171	12	66	59	10	24
		—	7.0%	38.6%	34.5%	5.8%	14.0%
	答えたくない	2					2
		—					100.0%
無回答	0						
	—						
年齢別	18～29歳	18	4	12		2	
		—	22.2%	66.7%		11.1%	
	30～39歳	34	4	16	8	4	2
		—	11.8%	47.1%	23.5%	11.8%	5.9%
	40～49歳	37	2	12	9	8	6
		—	5.4%	32.4%	24.3%	21.6%	16.2%
	50～59歳	71		23	43	3	2
		—		32.4%	60.6%	4.2%	2.8%
	60～69歳	62	6	16	28	8	4
		—	9.7%	25.8%	45.2%	12.9%	6.5%
70～79歳	63	8	21	26	1	7	
	—	12.7%	33.3%	41.3%	1.6%	11.1%	
80歳以上	49	5	18	7	4	15	
	—	10.2%	36.7%	14.3%	8.2%	30.6%	
無回答	0						
	—						
居住地区別	左沢地区	190	18	60	68	16	28
		—	9.5%	31.6%	35.8%	8.4%	14.7%
	本郷地区	132	10	56	48	12	6
		—	7.6%	42.4%	36.4%	9.1%	4.5%
	七軒地区	11	1	1	5	2	2
		—	9.1%	9.1%	45.5%	18.2%	18.2%
	無回答	0		1			
		—					

2 町の情報発信について

(1) 町の情報発信の評価

問4 町では、様々な手段により町の取組み、イベント等の情報を発信しています。
町の情報発信について、十分届いていると評価しますか。(○は1つ)



町の情報発信の評価についてたずねたところ、「評価する」と「ある程度評価する」を合わせた『評価する』が62.6%で、「あまり評価しない」と「評価しない」を合わせた『評価しない』が31.8%となっている。

年代別にみると、「評価する」と「ある程度評価する」を合わせた『評価する』の割合は、80歳以上が77.6%で最も高く、次いで70代が73.0%、60代が71.0%となっている。

表 27

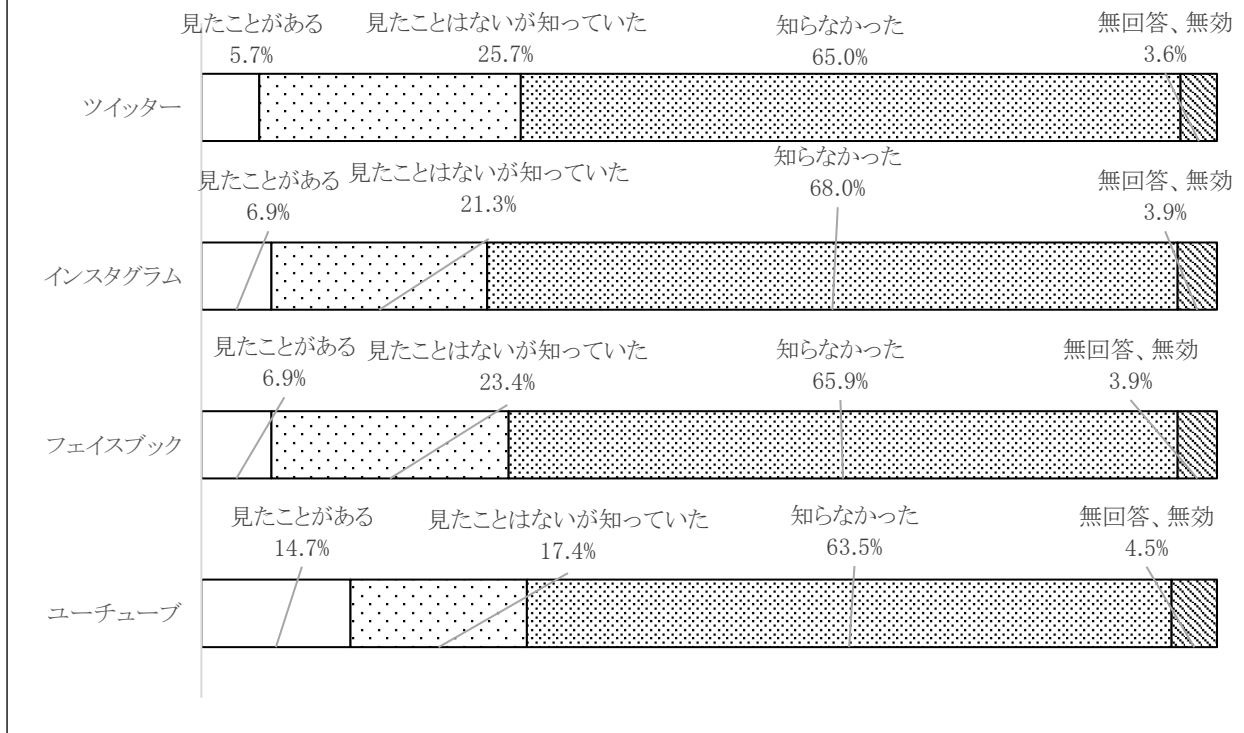
問4 町では、様々な手段により町の実情、イベント等の情報を発信しています。町の情報発信について、十分届いていると評価しますか。(○は1つ)

		調査数	1. 評価する	2. ある程度評価する	3. あまり評価しない	4. 評価しない	無回答、無効
全体		334	32	177	80	26	19
		—	9.6%	53.0%	24.0%	7.8%	5.7%
性別	男	161	12	90	43	12	4
		—	7.5%	55.9%	26.7%	7.5%	2.5%
	女	171	20	87	35	14	15
		—	11.7%	50.9%	20.5%	8.2%	8.8%
	答えたくない	2			2		
		—			100.0%		
無回答	0						
	—						
年齢別	18～29歳	18	4	4	10		
		—	22.2%	22.2%	55.6%		
	30～39歳	34	2	18	6	6	2
		—	5.9%	52.9%	17.6%	17.6%	5.9%
	40～49歳	37	4	11	14	6	2
		—	10.8%	29.7%	37.8%	16.2%	5.4%
	50～59歳	71		38	29	4	
		—		53.5%	40.8%	5.6%	
	60～69歳	62	6	38	6	6	6
		—	9.7%	61.3%	9.7%	9.7%	9.7%
	70～79歳	63	11	35	13	2	2
		—	17.5%	55.6%	20.6%	3.2%	3.2%
	80歳以上	49	5	33	2	2	7
		—	10.2%	67.3%	4.1%	4.1%	14.3%
無回答	0						
	—						
居住地区別	左沢地区	190	22	104	36	16	12
		—	11.6%	54.7%	18.9%	8.4%	6.3%
	本郷地区	132	8	66	42	10	6
		—	6.1%	50.0%	31.8%	7.6%	4.5%
	七軒地区	11	2	6	2		1
		—	18.2%	54.5%	18.2%		9.1%
	無回答	0		1			
		—					

(2) 町の公式SNSの認知度

問5 町では、今年度から新たに下記SNS※における町公式アカウントによる発信を行っています、知っていましたか。(〇はそれぞれ1つ)

※ソーシャルネットワークサービス(利用者同士が交流できる会員制サービス)



町の公式SNSの認知度についてたずねたところ、全てのサービスにおいて、「知らなかった」の割合が最も高く6割を超えている。

「見たことがある」が最も高いのが「ユーチューブ」で14.7%となっている。

「見たことがある」の割合を年代別にみると、「ツイッター」、「インスタグラム」では18～29歳が最も高く、「フェイスブック」では30代が最も高く、「ユーチューブ」では40代が最も高くなっている。

表 28

問5 町では、今年度から新たに下記SNS※における町公式アカウントによる発信を行っていますが、知っていましたか。(○はそれぞれ1つ)

ツイッター

		調査数	1. 見たことがある	2. 見たことはないが知っていた	3. 知らなかった	無回答、無効
全体		334	19	86	217	12
		—	5.7%	25.7%	65.0%	3.6%
性別	男	161	11	48	100	2
		—	6.8%	29.8%	62.1%	1.2%
	女	171	6	38	117	10
		—	3.5%	22.2%	68.4%	5.8%
	答えたくない	2	2			
		—	100.0%			
無回答	0					
	—					
年齢別	18～29歳	18	4	2	12	
		—	22.2%	11.1%	66.7%	
	30～39歳	34	4	10	20	
		—	11.8%	29.4%	58.8%	
	40～49歳	37	5	6	26	
		—	13.5%	16.2%	70.3%	
	50～59歳	71	2	24	45	
		—	2.8%	33.8%	63.4%	
	60～69歳	62		16	42	4
		—		25.8%	67.7%	6.5%
	70～79歳	63	2	22	37	2
		—	3.2%	34.9%	58.7%	3.2%
	80歳以上	49	2	6	35	6
		—	4.1%	12.2%	71.4%	12.2%
無回答	0					
	—					
居住地区別	左沢地区	190	6	54	122	8
		—	3.2%	28.4%	64.2%	4.2%
	本郷地区	132	12	32	84	4
		—	9.1%	24.2%	63.6%	3.0%
	七軒地区	11	1		10	
		—	9.1%		90.9%	
	無回答	0			1	
		—				

表 29

問5 町では、今年度から新たに下記SNS※における町公式アカウントによる発信を行っていますが、知っていましたか。(〇はそれぞれ1つ)

インスタグラム

		調査数	1. 見たことがある	2. 見たことはないが知っていた	3. 知らなかった	無回答、無効
全体		334	23	71	227	13
		—	6.9%	21.3%	68.0%	3.9%
性別	男	161	13	36	109	3
		—	8.1%	22.4%	67.7%	1.9%
	女	171	8	35	118	10
		—	4.7%	20.5%	69.0%	5.8%
	答えたくない	2	2			
		—	100.0%			
無回答	0					
	—					
年齢別	18～29歳	18	6	2	10	
		—	33.3%	11.1%	55.6%	
	30～39歳	34	4	6	24	
		—	11.8%	17.6%	70.6%	
	40～49歳	37	5	6	26	
		—	13.5%	16.2%	70.3%	
	50～59歳	71	2	23	46	
		—	2.8%	32.4%	64.8%	
	60～69歳	62	2	14	42	4
		—	3.2%	22.6%	67.7%	6.5%
	70～79歳	63	2	18	41	2
		—	3.2%	28.6%	65.1%	3.2%
	80歳以上	49	2	2	38	7
		—	4.1%	4.1%	77.6%	14.3%
無回答	0					
	—					
居住地区別	左沢地区	190	10	44	128	8
		—	5.3%	23.2%	67.4%	4.2%
	本郷地区	132	12	26	90	4
		—	9.1%	19.7%	68.2%	3.0%
	七軒地区	11	1	1	8	1
		—	9.1%	9.1%	72.7%	9.1%
	無回答	0			1	
		—				

表 30

問5 町では、今年度から新たに下記SNS※における町公式アカウントによる発信を行っていますが、知っていましたか。(○はそれぞれ1つ)

フェイスブック

		調査数	1. 見たことがある	2. 見たことはないが知っていた	3. 知らなかった	無回答、無効
全体		334	23	78	220	13
		—	6.9%	23.4%	65.9%	3.9%
性別	男	161	15	44	99	3
		—	9.3%	27.3%	61.5%	1.9%
	女	171	8	34	119	10
		—	4.7%	19.9%	69.6%	5.8%
	答えたくない	2			2	
		—			100.0%	
無回答	0					
	—					
年齢別	18～29歳	18		4	14	
		—		22.2%	77.8%	
	30～39歳	34	6	2	26	
		—	17.6%	5.9%	76.5%	
	40～49歳	37	5	8	24	
		—	13.5%	21.6%	64.9%	
	50～59歳	71	6	20	45	
		—	8.5%	28.2%	63.4%	
	60～69歳	62	2	16	40	4
		—	3.2%	25.8%	64.5%	6.5%
	70～79歳	63	2	24	35	2
		—	3.2%	38.1%	55.6%	3.2%
	80歳以上	49	2	4	36	7
		—	4.1%	8.2%	73.5%	14.3%
無回答	0					
	—					
居住地区別	左沢地区	190	8	48	126	8
		—	4.2%	25.3%	66.3%	4.2%
	本郷地区	132	14	30	84	4
		—	10.6%	22.7%	63.6%	3.0%
	七軒地区	11	1		9	1
		—	9.1%		81.8%	9.1%
	無回答	0			1	
		—				

表 31

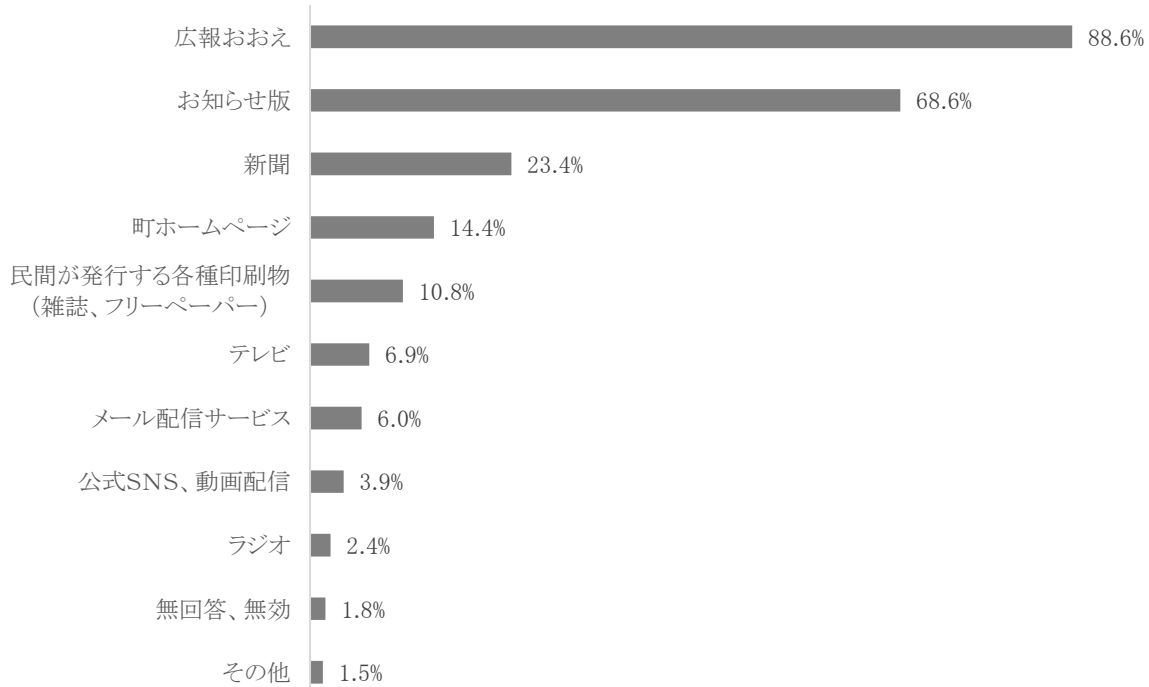
問5 町では、今年度から新たに下記SNS※における町公式アカウントによる発信を行っていますが、知っていましたか。(○はそれぞれ1つ)

ユーチューブ

		調査数	1. 見たことがある	2. 見たことはないが知っていた	3. 知らなかった	無回答、無効
全体		334	49	58	212	15
		—	14.7%	17.4%	63.5%	4.5%
性別	男	161	25	34	99	3
		—	15.5%	21.1%	61.5%	1.9%
	女	171	24	24	111	12
		—	14.0%	14.0%	64.9%	7.0%
	答えたくない	2			2	
		—			100.0%	
無回答	0					
	—					
年齢別	18～29歳	18	4		14	
		—	22.2%		77.8%	
	30～39歳	34	8	2	24	
		—	23.5%	5.9%	70.6%	
	40～49歳	37	9	4	24	
		—	24.3%	10.8%	64.9%	
	50～59歳	71	14	15	42	
		—	19.7%	21.1%	59.2%	
	60～69歳	62	8	12	38	4
		—	12.9%	19.4%	61.3%	6.5%
	70～79歳	63	4	22	35	2
		—	6.3%	34.9%	55.6%	3.2%
	80歳以上	49	2	3	35	9
		—	4.1%	6.1%	71.4%	18.4%
無回答	0					
	—					
居住地区別	左沢地区	190	28	32	122	8
		—	14.7%	16.8%	64.2%	4.2%
	本郷地区	132	20	24	82	6
		—	15.2%	18.2%	62.1%	4.5%
	七軒地区	11	1	2	7	1
		—	9.1%	18.2%	63.6%	9.1%
	無回答	0			1	
		—				

(3) 町の情報の主な取得方法

問6 町の情報を何で知ることが多いですか。次の中からお選びください。(〇は3つまで)



町の情報の主な取得方法についてたずねたところ、「広報おおえ」が 88.6%で最も割合が高く、次いで「お知らせ版」が 68.6%、「新聞」が 23.4%の順となっている。

年代別にみると、全ての年代で「広報おおえ」が最も高くなっている。

2番目に高くなっているのが、18～29歳、40代、50代、60代、70代、80歳以上では「お知らせ版」、30代では「町ホームページ」となっている。

3番目に高くなっているのが、18～29歳では「公式SNS、動画配信」、30代では「お知らせ版」、その他の年代では「新聞」となっている。(30代では、「メール配信サービス」、40代では「町ホームページ」が同率3位)

表 32

問6 町の情報を何で知ることが多いですか。次の中からお選びください。(○は3つまで)

		調査数	1. テレビ	2. ラジオ	3. 新聞	4. 広報 おおえ	5. お知 らせ版	6. 町 ホーム ページ	7. 公式 SNS、 動画配 信	8. メール 配信 サービス	9. 民間 が発行 する各種 印刷物 (雑誌、 フリー ペー パー)	10. その 他	無回答、 無効	
全体		334	23	8	78	296	229	48	13	20	36	5	6	
		—	6.9%	2.4%	23.4%	88.6%	68.6%	14.4%	3.9%	6.0%	10.8%	1.5%	1.8%	
性別	男	161	13	2	35	145	108	29	7	10	16	4	2	
		—	8.1%	1.2%	21.7%	90.1%	67.1%	18.0%	4.3%	6.2%	9.9%	2.5%	1.2%	
	女	171	10	6	43	149	119	19	6	10	20	1	4	
		—	5.8%	3.5%	25.1%	87.1%	69.6%	11.1%	3.5%	5.8%	11.7%	0.6%	2.3%	
	答えたくない	2				2	2							
		—				100.0%	100.0%							
無回答	0													
	—													
年齢別	18～29歳	18			2	14	6	2	4	2			2	
		—			11.1%	77.8%	33.3%	11.1%	22.2%	11.1%			11.1%	
	30～39歳	34	2			30	8	10	4	2			2	
		—	5.9%			88.2%	23.5%	29.4%	11.8%	5.9%			5.9%	
	40～49歳	37			4	30	20	3	3	4	2		2	
		—			10.8%	81.1%	54.1%	8.1%	8.1%	10.8%	5.4%		5.4%	
	50～59歳	71	6		15	71	57	15	2	8	6			
		—	8.5%		21.1%	100.0%	80.3%	21.1%	2.8%	11.3%	8.5%			
	60～69歳	62	2	2	18	52	46	12		2	4		4	
		—	3.2%	3.2%	29.0%	83.9%	74.2%	19.4%		3.2%	6.5%		6.5%	
	70～79歳	63	6	4	21	57	55	6		2	10			
		—	9.5%	6.3%	33.3%	90.5%	87.3%	9.5%		3.2%	15.9%			
	80歳以上	49	7	2	18	42	37				14	1		
		—	14.3%	4.1%	36.7%	85.7%	75.5%				28.6%	2.0%		
	無回答	0												
		—												
	居住地区別	左沢地区	190	14	6	44	168	124	32	2	12	16	4	6
			—	7.4%	3.2%	23.2%	88.4%	65.3%	16.8%	1.1%	6.3%	8.4%	2.1%	3.2%
本郷地区		132	8	2	32	118	94	14	10	8	20			
		—	6.1%	1.5%	24.2%	89.4%	71.2%	10.6%	7.6%	6.1%	15.2%			
七軒地区		11	1		2	9	10	1	1			1		
		—	9.1%		18.2%	81.8%	90.9%	9.1%	9.1%			9.1%		
無回答		0				1	1	1						
		—												

IV 参考資料 (調査票)

令和3年度大江町民アンケート

ご記入に当たってのお願い

- 封筒の宛名となっている方、ご本人がご回答ください (住民基本台帳からランダムに抽出させていただいておりますが、ご本人がご回答できない場合は、ご家族の方が代わってご回答ください)
 - この調査は無記名式です。お名前、ご住所を記入いただく必要はありません
 - 黒か青のボールペン又はえんぴつで、当てはまる項目を○印で囲んでください
 - ご記入いただいた調査票は、同封の返信用封筒 (切手不要) に入れて1月6日までにご返送ください
- 【お問合せ】 大江町役場 政策推進課 政策推進係 0237-62-2118

あなたご自身のことについて、おうかがいします。

(年齢・性別等で統計的に分析するための設問です。)

F 1 あなたの性別をお答えください。(○は1つ)

1. 男性	2. 女性	3. 答えたくない等
-------	-------	------------

F 2 あなたのご回答時点での満年齢をお答えください。(○は1つ)

1. 18～29歳	2. 30～39歳	3. 40～49歳	4. 50～59歳
5. 60～69歳	6. 70～79歳	7. 80歳以上	

F 3 あなたのお住まいをお答えください。(○は1つ)

1. 左沢地区	2. 本郷地区	3. 七軒地区
---------	---------	---------

町の暮らし、人口減少対策について、おうかがいします。

問1 現在、大江町で暮らしていて、どのような点に魅力を感じていますか。(○は3つまで)

1. 子育てのしやすさ	2. 自然の豊かさ	3. 農産物や食
4. 仕事	5. 歴史的なまちなみ・風土	6. レジャー・娯楽
7. 交通の便	8. 安い生活コスト	9. 医療福祉体制
10. 町民性	11. 買い物のしやすさ	12. その他

問2 あなたはこのまま大江町に住み続けたいですか。(○は1つ)

1. 住み続けたい	2. 町外に転出したい	3. わからない
-----------	-------------	----------

問3 あなたは大江町に住み続けるために、次の項目について、どの程度重要だと考えますか。また、町の取組みについて、どの程度満足していますか。(○はそれぞれ1つ)

項目	重要度				満足度			
	重要	やや重要	あまり重要でない	重要でない	満足	やや満足	あまり満足でない	満足していない
1. 結婚・子育ての支援 【町の取組み】 ・新婚者への引っ越し費用等の助成 ・出生児1人あたり10万円相当の商品券支給 ・子育て支援センター等の運営・未就学児の子育て応援訪問 ・子どもの医療費・給食費の無償化 等	1	2	3	4	1	2	3	4
2. 多様なライフスタイルの支援 【町の取組み】 ・男女共同参画等の啓発 ・ワークライフバランスの推進 等	1	2	3	4	1	2	3	4
3. 地域活動の促進 【町の取組み】 ・ときめくまちづくり支援(町民の課題解決) ・集落活性化支援交付金による地域コミュニティ強化 等	1	2	3	4	1	2	3	4
4. 学校教育、社会教育の充実 【町の取組み】 ・給食の無償化 ・町独自の無利子の奨学金 ・ALT配置等による国際理解教育の推進 ・ぷくらぶ子ども教室・町民大学ぷくらすカレッジ等による学習機会の創出 等	1	2	3	4	1	2	3	4
5. 防災安全安心の確保 【町の取組み】 ・水害対応 ・防災無線の活用 ・自主防災組織の活動促進、消防団員の確保等	1	2	3	4	1	2	3	4
6. 地域公共交通体制の整備 【町の取組み】 ・町営バス・乗り合いタクシーの運行 ・山交バス・JR等の利用促進キャンペーン等	1	2	3	4	1	2	3	4

項目	重要度				満足度			
	重要	やや重要	あまり重要でない	重要でない	満足	やや満足	あまり満足でない	満足していない
7. 健康づくり 【町の取組み】 ・健康マイレージ事業 ・入浴料金助成による温泉施設利用促進 ・健康維持教室、認知症予防教室の開催 等	1	2	3	4	1	2	3	4
8. 地域医療体制の確保 【町の取組み】 ・新型コロナワクチン接種 ・診療所新設支援による地域医療体制の充実 等	1	2	3	4	1	2	3	4
9. 自然環境・文化的景観の保全活用 【町の取組み】 ・ペレット・薪ストーブの設置費用助成による再生可能エネルギーの利用促進 ・重要文化的景観の案内看板の整備、楯山城跡保存整備活用等 ・屋根の塗り替え等の助成 等	1	2	3	4	1	2	3	4
10. 農林水産業の振興 【町の取組み】 ・農機具購入助成等の補助事業による米・果物等の生産支援 ・鳥獣被害対策 ・西山杉の利用促進 等	1	2	3	4	1	2	3	4
11. 商工・観光業の振興 【町の取組み】 ・プレミアム商品券発行による町内経済活性化 ・花火大会等の各種イベントの開催 ・道の駅おおえの再整備の計画策定 等	1	2	3	4	1	2	3	4
12. 移住定住の促進 【町の取組み】 ・首都圏の移住セミナー等への参加による発信 ・OSINの会と連携した新規就農者の受入支援 ・あおぞら団地等の分譲販売 ・空き家バンクの利用促進、住宅ローン補助 ・新築・増築・リフォームへの補助等	1	2	3	4	1	2	3	4

令和3年度町民アンケート調査

報告書

令和4年2月

発行 大江町 政策推進課

〒990-1101 大江町左沢 882-1

tel 0237-62-2118 fax 0237-62-4736

E-mail:seisaku@town.oe.yamagata.jp