

令和5年度
町民アンケート調査
報告書

令和5年7月
大江町

は し が き

この報告書は、町内の満18歳以上の400人を対象として令和5年6月に実施した「町民アンケート調査」の結果をまとめたものです。

今回のアンケート調査においては、定点調査している「町の暮らし、人口減少対策」に加え、新たに「行政サービスのデジタル化」について町民の皆様がどのように考えているかを把握するために行いました。

調査結果については、これまでの町の取組みの評価検証に十分に活用し、今後の町勢発展のための新たな取組みや現在進めているプロジェクトの推進など町民の視点に立った行政運営の推進に役立てていきたいと考えております。

最後に、この調査に御協力いただきました皆様方に、厚く御礼を申し上げます。

令和5年7月

大江町長 松田清隆

目 次

I	調査の概要	4
1	調査の目的	4
2	調査の項目	4
3	調査の設計	4
4	回収結果	4
5	調査結果の集計表示法	4
6	標本抽出法	5
7	報告書の見方	5
8	調査対象の属性	6
II	調査結果の概要	7
III	調査結果の詳細	8
1.	町の暮らし、人口減少対策について	8
(1)	大江町の暮らしの魅力	8
(2)	大江町に住み続ける意向	10
(3)	町の取組みの重要度・満足度	12
1.	結婚・子育ての支援	14
2.	多様なライフスタイルの支援	17
3.	地域活動の促進	20
4.	学校教育、社会教育の充実	23
5.	防災安全安心の確保	26
6.	地域公共交通体制の整備	29
7.	健康づくり	32
8.	地域医療体制の確保	35
9.	自然環境・文化的景観の保全活用	38
10.	農林水産業の振興	41
11.	商工・観光業の振興	44
12.	移住定住の促進	47
2.	行政サービスのデジタル化について	50
(1)	行政サービスへの関心度	50
(2)	「DX（デジタル・トランスフォーメーション）」の認知度	52
(3)	スマートフォンの所有状況	54
(4)	町がDXを推進するにあたり期待する行政サービス	56
IV	参考資料（調査票）	58

I 調査の概要

1 調査の目的

町民の生活と町政に対するニーズ、意識などを把握し、今後の施策の企画立案及び執行上の基礎資料とすることを目的とする。

2 調査の項目

- (1) 「町の暮らし、人口減少対策」について
- (2) 「行政サービスのデジタル化」について

3 調査の設計

- (1) 調査地域：大江町内全域
- (2) 調査対象：町内在住の満18歳以上の個人
- (3) 標本数：400
- (4) 抽出方法：無作為抽出法
- (5) 調査方法：郵送によるアンケート調査
- (6) 調査期間：令和5年6月6日～6月23日
- (7) 調査実施機関：大江町

4 回収結果

- (1) 回収数（率）：184件（46.0%）
- (2) 無効数：なし
- (3) 有効数（率）：184件（46.0%）

5 調査結果の集計表示法

- (1) 地域別に統計的な信頼度が確保される標本数となるよう、次のとおりの標本数と抽出ウェイト、集計ウェイトとしている。

	母集団数	抽出 ウェイト	標本数	有効 回収数	集計 ウェイト	規正 標本数
左沢	3,990	1/2	239	107	2	214
本郷	2,374	1/2	142	66	2	132
七軒	157	1	19	9	1	9
不明	—	—	—	2	1	2
計	6,521	—	400	184	—	357

- (2) 地域別の抽出率が異なるため、回収数に集計ウェイトを加重し規正した。調査結果はこの規正標本数を100.0%として算出した。ただし、端数処理の関係で各項目の合計が必ずしも100.0%とならないことがある。

6 標本抽出法

母集団：大江町内に居住する満 18 歳以上の個人

標本数：400

抽出法：無作為抽出法

(1) 層化

町内を以下の 3 地域に区分した。

左沢地区	左沢、藤田、小見、富沢、三郷丙、三郷乙、三郷甲
本郷地区	檜山、月布、十八才、小斬、橋上、材木、顔好甲、本郷甲、本郷丙、本郷戊、本郷丁、本郷己、荻野、堂屋敷、本郷乙、塩ノ平、所部、原田
七軒地区	柳川、沢口、黒森、貫見、小清

(2) 標本数の配分

各地域における 18 歳以上の人口（R5.6.1 現在）に対し、ウエイトを付け、400 の標本数を比例配分する（七軒地区の抽出率を他地区の 2 倍とし、集計の際に他地区のウエイトを 2 倍とする）

※人口数は住民基本台帳データから算出

(3) 抽出

3 地区ごとに住民基本台帳から等間隔抽出法によって抽出

7 報告書の見方

(1) 図表の中の全体とは、回答者総数あるいは分類別の回答者数のことである。

(2) 百分比は回答者総数全体（該当設問においては該当者数）に占める設問の選択者数の比率として算出している。なお、図表では小数点第 2 位をそれぞれ四捨五入しているため、百分比の合計が 100%にならない場合がある。

(3) 1 つの設問において 2 つ以上の回答を求めたものもあり、従ってその場合の百分比の合計は 100%を超える。

(4) 各層別の分析において、回答者総数が僅少なものについては誤差が大きくなるため、本文での分析からはずすなど、参考として傾向をみるにとどめている。

(5) 『 』は、2 つ以上の選択肢を合わせて分析する場合に用いる。

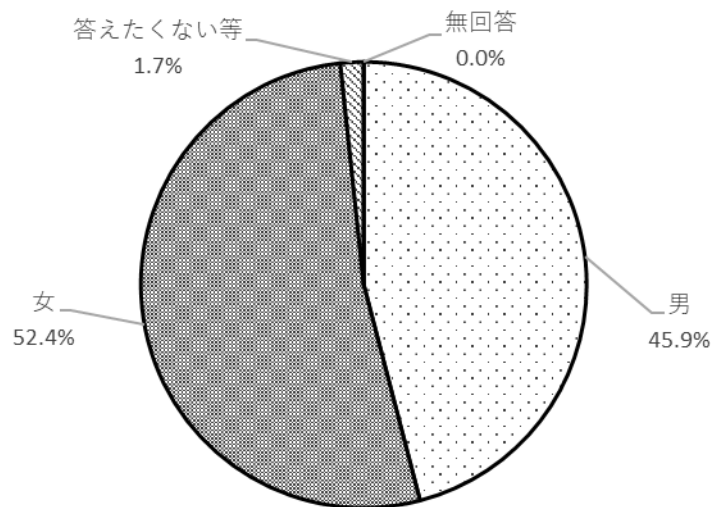
（例：「町の取組みの重要度」では、「重要」、「やや重要」を合わせて、『重要』と表現している。）

(6) 図表で、「無回答」を一部省略して表しているために、合計が合致しない場合がある。

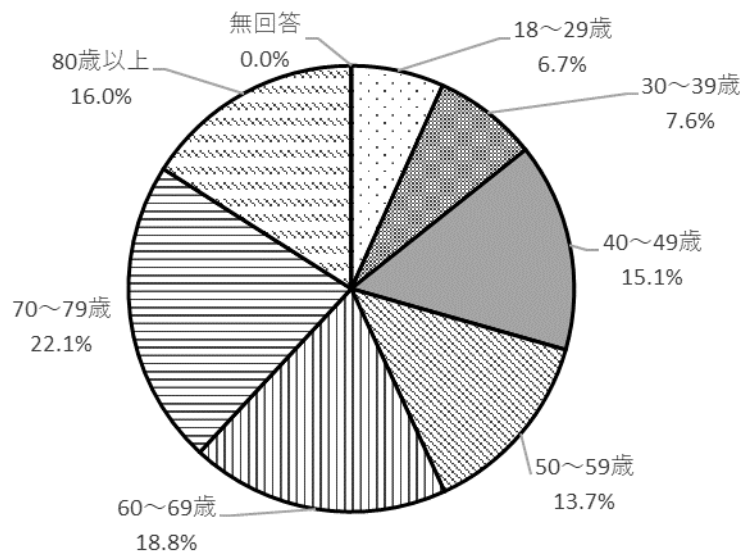
(7) 図表等で、選択肢等の語句を一部簡略化して表している。

8 調査対象の属性

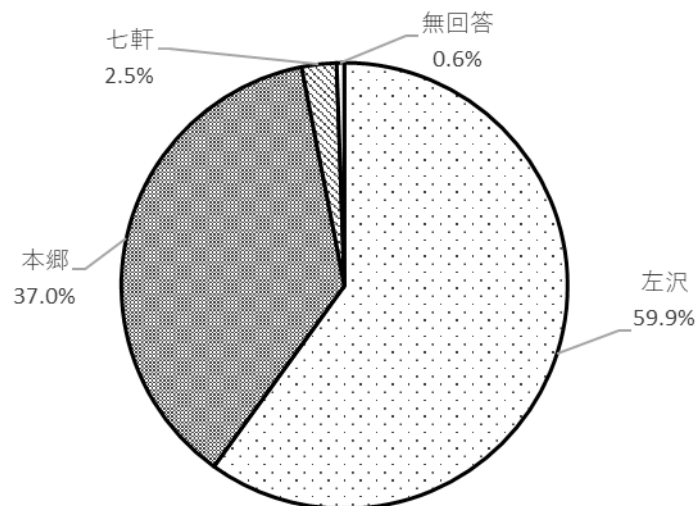
(1) 性別



(2) 年齢



(3) 地区



(調査数 : 357)

II 調査結果の概要

1. 町の暮らし、人口減少対策について

(1) 大江町の暮らしの魅力について回答割合が高い項目

第1位	「自然の豊かさ」	75.9%
第2位	「農産物や食」	37.5%
第3位	「町民性」	23.0%

(2) 大江町に住み続ける意向について、「住み続けたい」が65.5%、「わからない」が24.1%、「町外に転出したい」が9.8%

(3) 町の取組みの重要度・満足度が高い項目（上位3つ）

【重要度】

第1位	「地域医療体制の確保」
第2位	「防災安全安心の確保」
第3位	「地域公共交通体制の整備」

【満足度】

第1位	「結婚・子育ての支援」
第2位	「健康づくり」
第3位	「商工・観光業の振興」

2. 行政サービスのデジタル化について

(1) 行政サービスのデジタル化について、「関心がある」が39.5%で、「わからない」が35.9%、「関心がない」が22.4%の順となっている。

(2) DX（デジタル・トランスフォーメーション）の認知度について、「知らない」が49.9%、「聞いたことがある」が34.2%、「知っている」が14.3%の順となっており、認知度は5割未満となっている。

(3) スマートフォンの所有状況について、「持っている」が77.6%、「持っていない」が21.8%となっており、約8割がスマートフォンを所有しているという結果となった。

(4) 町がDXを推進するにあたり、期待する行政サービスについて、上位3つは以下のとおりとなった。

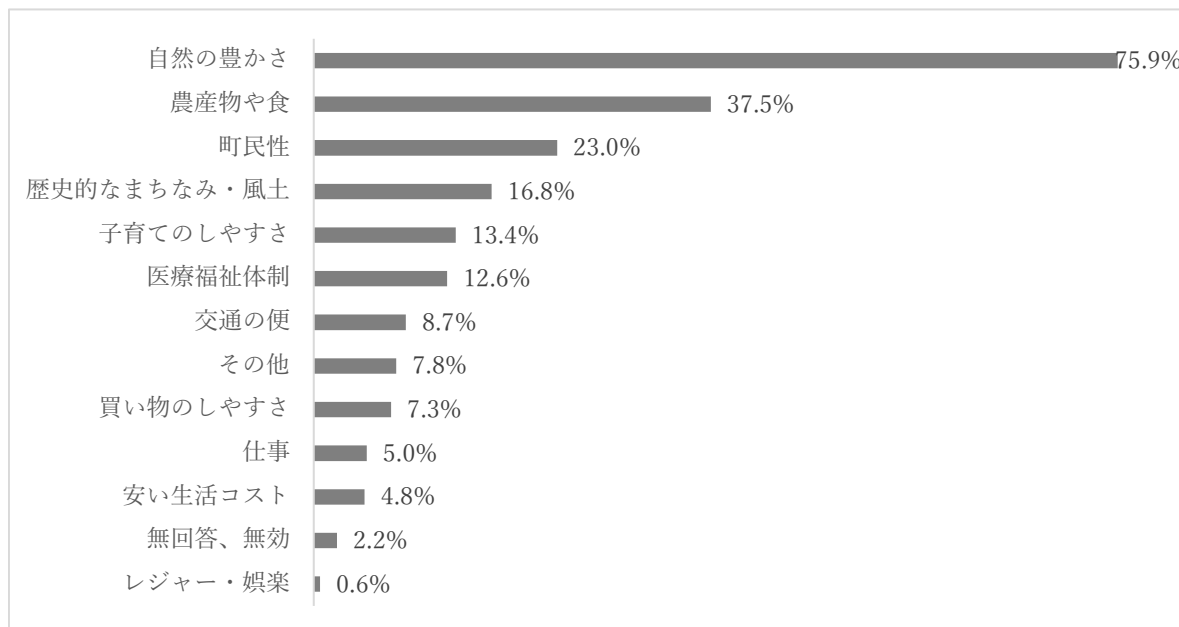
第1位	「スマートフォン等から住民票の写しや税証明書等が取得できる」
第2位	「家庭内の無線通信技術（Wi-Fi）整備に対する支援」
第3位	「スマートフォン等から町補助金等の申請手続き等ができる」

Ⅲ 調査結果の詳細

1 町の暮らし、人口減少対策について

(1) 大江町の暮らしの魅力

問1 現在、大江町で暮らしていて、どのような点に魅力を感じていますか。(〇は3つまで)



大江町の暮らしの魅力についてたずねたところ、「自然の豊かさ」が 75.9%で最も割合が高く、次いで「農産物や食」が 37.5%、「町民性」が 23.0%の順となっている。

年代別にみると、「自然の豊かさ」が、どの年代でも最も割合が高くなっている。

「農産物や食」は、30代と40代を除く世代で2番目に割合が高くなっている。30代では「子育てのしやすさ」が2番目に割合が高くなっており、40代では「歴史的なまちなみ・風土」が2番目に割合が高くなっている。

「町民性」は、18～29歳で「農産物や食」と同率で2番目に高く、70代及び80代でも3番目に割合が高い。

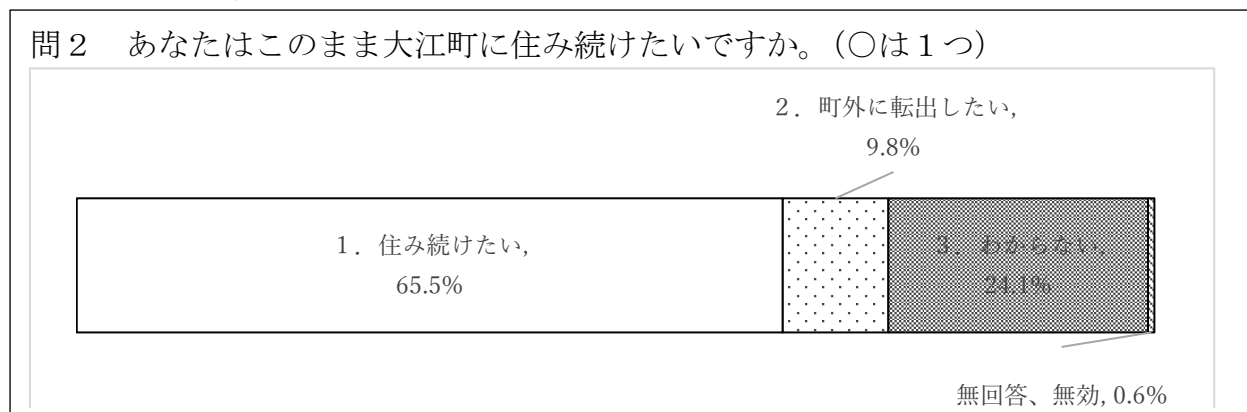
80歳以上では「医療福祉体制」が3割を超えており、他の年代と比べて割合が高くなっている。

表 1

問1 現在、大江町で暮らしていて、どのような点に魅力を感じていますか。(〇は3つまで)

		調査数	1. 子育てのしやすさ	2. 自然の豊かさ	3. 農産物や食	4. 仕事	5. 歴史的なまちなみ・風土	6. レジャー・娯楽	7. 交通の便	8. 安い生活コスト	9. 医療福祉体制	10. 町民性	11. 買い物のしやすさ	12. その他	無回答、無効	
全体		357	48	271	134	18	60	2	31	17	45	82	26	28	8	
		—	13.4%	75.9%	37.5%	5.0%	16.8%	0.6%	8.7%	4.8%	12.6%	23.0%	7.3%	7.8%	2.2%	
性別	男	164	20	124	50	14	37	2	15	11	21	36	12	8	4	
		—	12.2%	75.6%	30.5%	8.5%	22.6%	1.2%	9.1%	6.7%	12.8%	22.0%	7.3%	4.9%	2.4%	
	女	187	28	145	82	4	21		16	6	20	46	14	18	4	
		—	15.0%	77.5%	43.9%	2.1%	11.2%		8.6%	3.2%	10.7%	24.6%	7.5%	9.6%	2.1%	
	答えたくない	6		2	2		2				4				2	
		—		33.3%	33.3%		33.3%				66.7%				33.3%	
無回答	0															
	—															
年齢別	18～29歳	24		20	12	2	2		4	2		12	2			
		—		83.3%	50.0%	8.3%	8.3%		16.7%	8.3%		50.0%	8.3%			
	30～39歳	27	10	15	7		4					5		6	2	
		—	37.0%	55.6%	25.9%		14.8%					18.5%		22.2%	7.4%	
	40～49歳	54	14	40	14	2	16				10	14		6	2	
		—	25.9%	74.1%	25.9%	3.7%	29.6%				18.5%	25.9%		11.1%	3.7%	
	50～59歳	49	6	43	12	4	9		3	5	4	10		4		
		—	12.2%	87.8%	24.5%	8.2%	18.4%		6.1%	10.2%	8.2%	20.4%		8.2%		
	60～69歳	67	10	47	29	6	6		12	4	6	6		6		
		—	14.9%	70.1%	43.3%	9.0%	9.0%		17.9%	6.0%	9.0%	9.0%		9.0%		
	70～79歳	79	6	65	31	2	13		10	6	7	15	16	2		
		—	7.6%	82.3%	39.2%	2.5%	16.5%		12.7%	7.6%	8.9%	19.0%	20.3%	2.5%		
	80歳以上	57	2	41	29	2	10	2	2		18	20	8	4	4	
		—	3.5%	71.9%	50.9%	3.5%	17.5%	3.5%	3.5%		31.6%	35.1%	14.0%	7.0%	7.0%	
無回答	0															
	—															
居住地区別	左沢地区	214	28	160	80	8	36	2	22	6	32	46	18	14	8	
		—	13.1%	74.8%	37.4%	3.7%	16.8%	0.9%	10.3%	2.8%	15.0%	21.5%	8.4%	6.5%	3.7%	
	本郷地区	132	20	100	50	10	22		8	10	12	34	8	14		
		—	15.2%	75.8%	37.9%	7.6%	16.7%		6.1%	7.6%	9.1%	25.8%	6.1%	10.6%		
	七軒地区	9		9	3		2		1	1	1	1				
		—		100.0%	33.3%		22.2%		11.1%	11.1%	11.1%	11.1%				
無回答	2		2	1							1					
	—		100.0%	50.0%							50.0%					

(2) 大江町に住み続ける意向



大江町に住み続ける意向についてたずねたところ、「住み続けたい」が65.5%で最も割合が高く、次いで「わからない」が24.1%、「町外に転出したい」が9.8%の順となっている。

性別にみると、「住み続けたい」は、男性に比べて、女性の割合が4.1ポイント下回っている。

年代別にみると、「住み続けたい」は、年齢層が上がるにつれ割合が高くなる傾向にあり、60代以上では6割を超えている。一方で、18～29歳、30代においては「わからない」、「町外に転出したい」の割合が5割以上となっている。

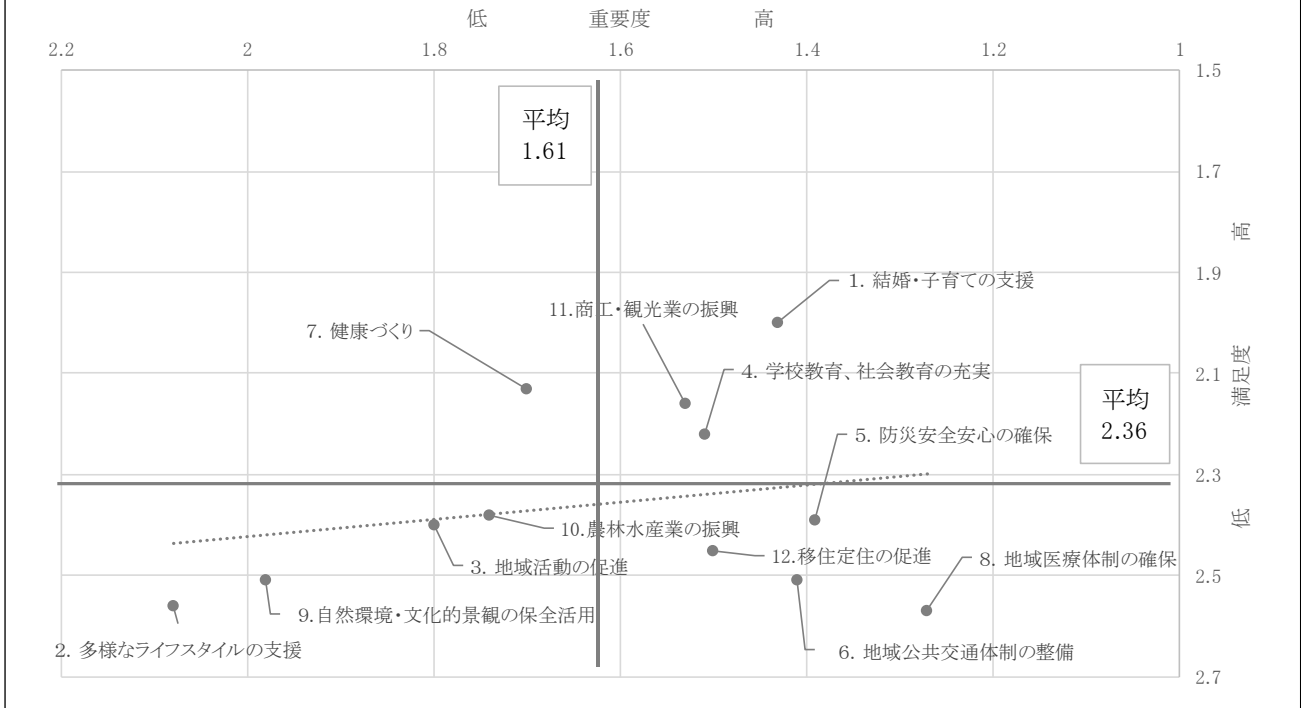
表 2

問2 あなたはそのまま大江町に住み続けたいですか。(○は1つ)

		調査数	1. 住み続けたい	2. 町外に転出したい	3. わからない	無回答、無効
全体		357	234	35	86	2
		—	65.5%	9.8%	24.1%	0.6%
性別	男	164	111	14	39	
		—	67.7%	8.5%	23.8%	
	女	187	119	21	45	2
		—	63.6%	11.2%	24.1%	1.1%
	答えたくない	6	4		2	
		—	66.7%		33.3%	
無回答	0					
	—					
年齢別	18～29歳	24	12	2	10	
		—	50.0%	8.3%	41.7%	
	30～39歳	27	10	7	10	
		—	37.0%	25.9%	37.0%	
	40～49歳	54	28	6	20	
		—	51.9%	11.1%	37.0%	
	50～59歳	49	27	4	18	
		—	55.1%	8.2%	36.7%	
	60～69歳	67	43	12	12	
		—	64.2%	17.9%	17.9%	
	70～79歳	79	65	4	10	
		—	82.3%	5.1%	12.7%	
80歳以上	57	49		6	2	
	—	86.0%		10.5%	3.5%	
無回答	0					
	—					
居住地区別	左沢地区	214	136	20	56	2
		—	63.6%	9.3%	26.2%	0.9%
	本郷地区	132	90	14	28	
		—	68.2%	10.6%	21.2%	
	七軒地区	9	7		2	
		—	77.8%		22.2%	
	無回答	2	1	1		
		—	50.0%	50.0%		

(3) 町の取組みの重要度・満足度

問3 あなたは大江町に住み続けるために、次の項目について、どの程度重要だと考えますか。また、町の取組みについて、どの程度満足していますか。(○はそれぞれ1つ)



町の取組みの重要度・満足度について、政策分野別にたずねたところ、重要度については、「地域医療体制の確保」が最も高く、次いで「防災安全安心の確保」、「地域公共交通体制の整備」の順となっている。

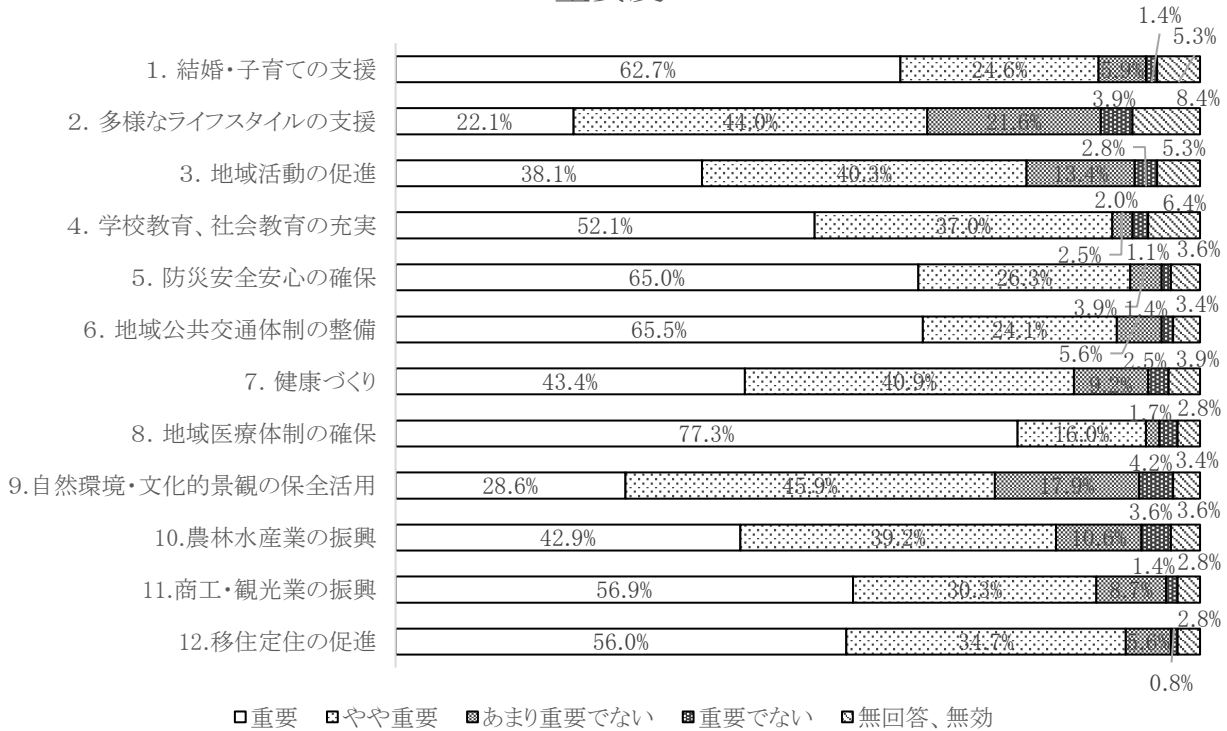
満足度については、「結婚・子育ての支援」が最も高く、次いで「健康づくり」、「商工・観光業の振興」の順となっている。

政策別の平均値と比べて、重要度が平均より高く、満足度が平均より低かったのは、「防災安全安心の確保」、「地域公共交通体制の整備」、「地域医療体制の確保」、「移住定住の促進」となっている。

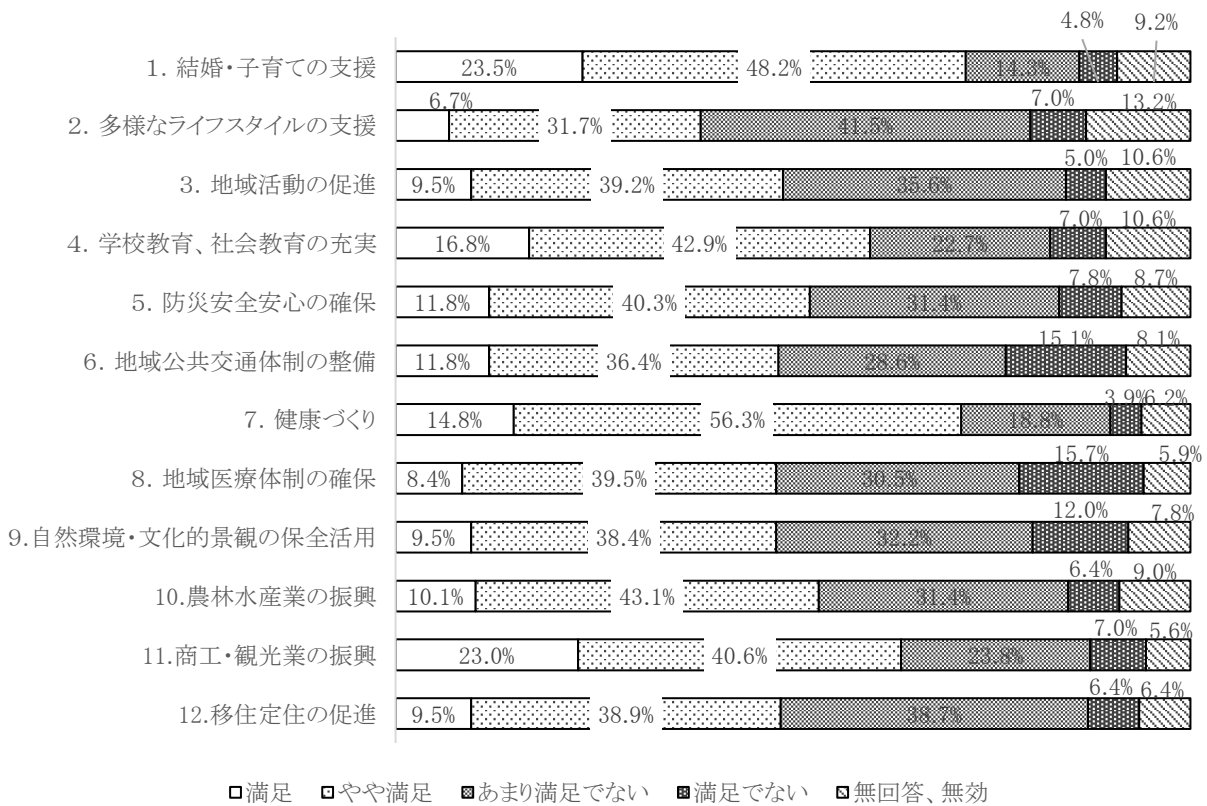
※回答ごとに以下の数字を割り振って、平均値を算出した。

- 「重要」、「満足」 : 1
- 「やや重要」、「やや満足」 : 2
- 「あまり重要でない」、「あまり満足でない」 : 3
- 「重要でない」、「満足でない」 : 4

重要度



満足度

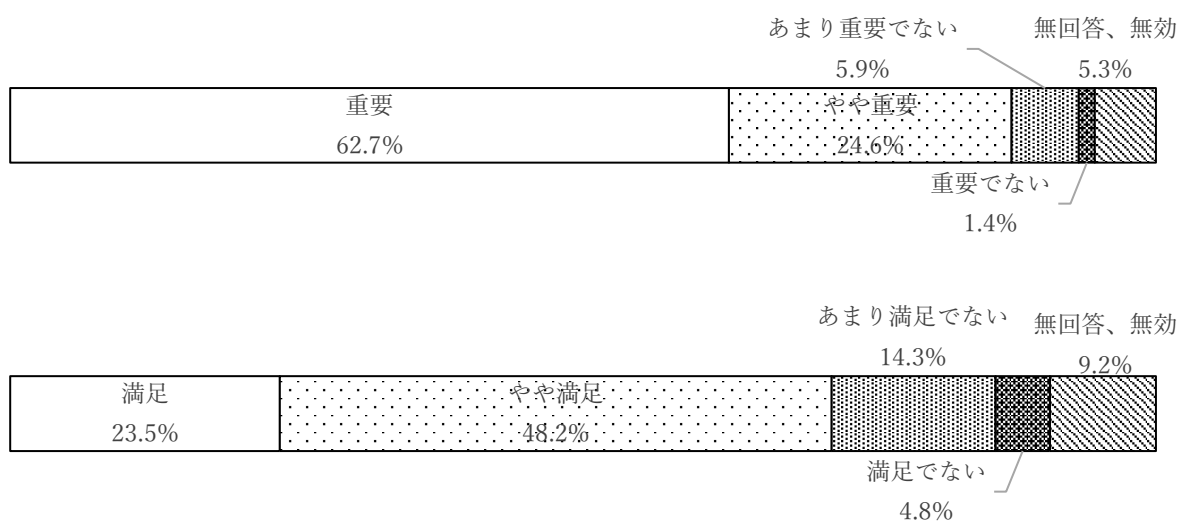


問3 あなたは大江町に住み続けるために、次の項目について、どの程度重要だと考えますか。また、町の取組みについて、どの程度満足していますか。(○はそれぞれ1つ)

1. 結婚・子育ての支援

【町の取組み】

- ・ 出生児1人あたり10万円相当の商品券等支給
- ・ 保育料の無償化
- ・ 小学生と中学生の給食費無償化
- ・ 高校3年生までの医療費無償化
- ・ 1人あたり5万円の高校生応援給付金支給
- ・ 新婚者への引っ越し費用等の助成 等



町の結婚・子育ての支援についてたずねたところ、重要度では「重要」が62.7%で最も割合が高く、次いで「やや重要」が24.6%となっている。

満足度では「やや満足」が48.2%で最も割合が高く、次いで「満足」が23.5%となっている。

年代別にみると、40代までの子育て世代の年代で「重要」が7割を超えており、「満足」と「やや満足」を合わせた『満足』についても7割を超えている。

また、特に40代では「満足」と「やや満足」を合わせた『満足』が85.2%となっており、他の年代より高くなっている。

表 3

問3 あなたは大江町に住み続けるために、次の項目について、どの程度重要だと考えますか。また、町の取組みについて、どの程度満足していますか。(○はそれぞれ1つ)

1. 結婚・子育ての支援【重要度】

		調査数	重要	やや重要	あまり重要でない	重要でない	無回答、無効
全体		357	224	88	21	5	19
		—	62.7%	24.6%	5.9%	1.4%	5.3%
性別	男	164	105	39	8	4	8
		—	64.0%	23.8%	4.9%	2.4%	4.9%
	女	187	117	49	11	1	9
		—	62.6%	26.2%	5.9%	0.5%	4.8%
	答えたくない	6	2		2		2
		—	33.3%		33.3%		33.3%
無回答	0						
	—						
年齢別	18～29歳	24	18	6			
		—	75.0%	25.0%			
	30～39歳	27	22	4		1	
		—	81.5%	14.8%		3.7%	
	40～49歳	54	40	8	4		2
		—	74.1%	14.8%	7.4%		3.7%
	50～59歳	49	27	14	8		
		—	55.1%	28.6%	16.3%		
	60～69歳	67	40	20		4	3
		—	59.7%	29.9%		6.0%	4.5%
70～79歳	79	46	18	7		8	
	—	58.2%	22.8%	8.9%		10.1%	
80歳以上	57	31	18	2		6	
	—	54.4%	31.6%	3.5%		10.5%	
無回答	0						
	—						
居住地区別	左沢地区	214	122	68	14	4	6
		—	57.0%	31.8%	6.5%	1.9%	2.8%
	本郷地区	132	98	16	6		12
		—	74.2%	12.1%	4.5%		9.1%
	七軒地区	9	4	3	1		1
		—	44.4%	33.3%	11.1%		11.1%
	無回答	2		1		1	
		—		50.0%		50.0%	

表 4

問3 あなたは大江町に住み続けるために、次の項目について、どの程度重要だと考えますか。また、町の取組みについて、どの程度満足していますか。(○はそれぞれ1つ)

1. 結婚・子育ての支援【満足度】

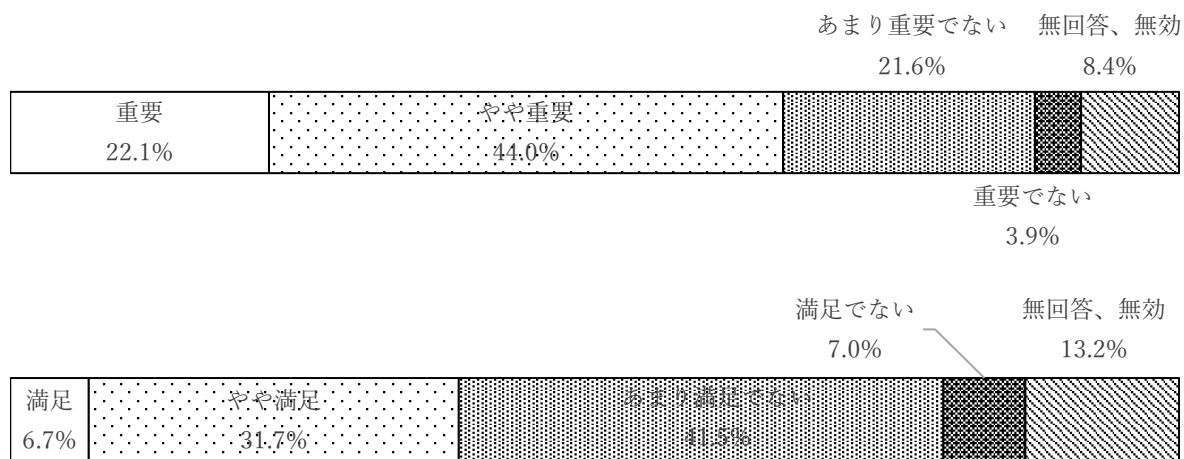
		調査数	満足	やや満足	あまり満足でない	満足でない	無回答、無効
全体		357	84	172	51	17	33
		—	23.5%	48.2%	14.3%	4.8%	9.2%
性別	男	164	36	80	23	7	18
		—	22.0%	48.8%	14.0%	4.3%	11.0%
	女	187	48	90	26	10	13
		—	25.7%	48.1%	13.9%	5.3%	7.0%
	答えたくない	6		2	2		2
		—		33.3%	33.3%		33.3%
	無回答	0					
		—					
年齢別	18～29歳	24	8	10	6		
		—	33.3%	41.7%	25.0%		
	30～39歳	27	14	8		4	1
		—	51.9%	29.6%		14.8%	3.7%
	40～49歳	54	16	30	6		2
		—	29.6%	55.6%	11.1%		3.7%
	50～59歳	49	12	27	8	2	
		—	24.5%	55.1%	16.3%	4.1%	
	60～69歳	67	14	31	15	2	5
		—	20.9%	46.3%	22.4%	3.0%	7.5%
	70～79歳	79	8	41	10	7	13
		—	10.1%	51.9%	12.7%	8.9%	16.5%
	80歳以上	57	12	25	6	2	12
		—	21.1%	43.9%	10.5%	3.5%	21.1%
	無回答	0					
		—					
居住地区別	左沢地区	214	44	110	34	10	16
		—	20.6%	51.4%	15.9%	4.7%	7.5%
	本郷地区	132	40	58	14	6	14
		—	30.3%	43.9%	10.6%	4.5%	10.6%
	七軒地区	9		3	3	1	2
		—		33.3%	33.3%	11.1%	22.2%
	無回答	2		1			1
		—		50.0%			50.0%

問3 あなたは大江町に住み続けるために、次の項目について、どの程度重要だと考えますか。また、町の取組みについて、どの程度満足していますか。(○はそれぞれ1つ)

2. 多様なライフスタイルの支援

【町の取組み】

- ・男女共同参画等の啓発
- ・ワークライフバランスの推進 等



町の多様なライフスタイルの支援についてたずねたところ、重要度では「やや重要」が44.0%で最も割合が高く、次いで「重要」が22.1%となっている。

満足度では「あまり満足でない」が41.5%で最も割合が高く、次いで「やや満足」が31.7%となっている。

年代別にみると、「重要」と「やや重要」を合わせた『重要』の割合は、60代で71.6%と最も高く、次いで、70代が67.1%、18～29歳で66.7%の順となっている。

「満足」と「やや満足」を合わせた『満足』の割合は、18～29歳で58.4%と最も高く、次いで50代で44.9%、40代で40.7%となっている。

表 5

問3 あなたは大江町に住み続けるために、次の項目について、どの程度重要だと考えますか。また、町の取組みについて、どの程度満足していますか。(○はそれぞれ1つ)

2. 多様なライフスタイルの支援【重要度】

		調査数	重要	やや重要	あまり重要でない	重要でない	無回答、無効
全体		357	79	157	77	14	30
		—	22.1%	44.0%	21.6%	3.9%	8.4%
性別	男	164	32	68	41	9	14
		—	19.5%	41.5%	25.0%	5.5%	8.5%
	女	187	45	87	36	5	14
		—	24.1%	46.5%	19.3%	2.7%	7.5%
	答えたくない	6	2	2			2
		—	33.3%	33.3%			33.3%
無回答	0						
	—						
年齢別	18～29歳	24	12	4	6	2	
		—	50.0%	16.7%	25.0%	8.3%	
	30～39歳	27	8	8	6	5	
		—	29.6%	29.6%	22.2%	18.5%	
	40～49歳	54	12	24	16		2
		—	22.2%	44.4%	29.6%		3.7%
	50～59歳	49	8	24	10	3	4
		—	16.3%	49.0%	20.4%	6.1%	8.2%
	60～69歳	67	12	36	12	4	3
		—	17.9%	53.7%	17.9%	6.0%	4.5%
	70～79歳	79	16	37	15		11
		—	20.3%	46.8%	19.0%		13.9%
80歳以上	57	11	24	12		10	
	—	19.3%	42.1%	21.1%		17.5%	
無回答	0						
	—						
居住地区別	左沢地区	214	38	98	54	8	16
		—	17.8%	45.8%	25.2%	3.7%	7.5%
	本郷地区	132	40	54	22	4	12
		—	30.3%	40.9%	16.7%	3.0%	9.1%
	七軒地区	9	1	4	1	1	2
		—	11.1%	44.4%	11.1%	11.1%	22.2%
	無回答	2		1		1	
		—		50.0%		50.0%	

表 6

問3 あなたは大江町に住み続けるために、次の項目について、どの程度重要だと考えますか。また、町の取組みについて、どの程度満足していますか。(○はそれぞれ1つ)

2. 多様なライフスタイルの支援【満足度】

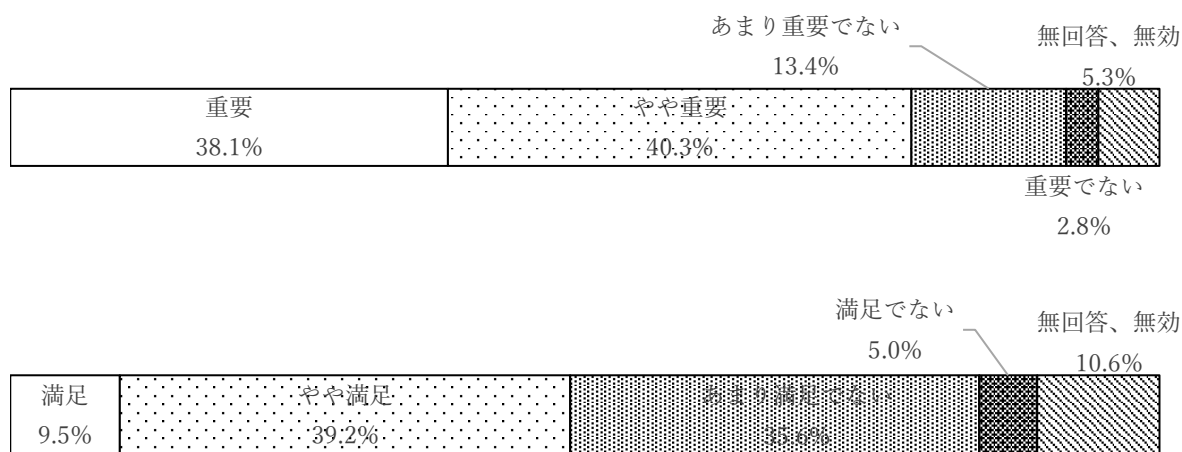
		調査数	満足	やや満足	あまり満足でない	満足でない	無回答、無効
全体		357	24	113	148	25	47
		—	6.7%	31.7%	41.5%	7.0%	13.2%
性別	男	164	14	55	56	11	28
		—	8.5%	33.5%	34.1%	6.7%	17.1%
	女	187	10	56	90	14	17
		—	5.3%	29.9%	48.1%	7.5%	9.1%
	答えたくない	6		2	2		2
		—		33.3%	33.3%		33.3%
無回答	0						
	—						
年齢別	18～29歳	24	4	10	10		
		—	16.7%	41.7%	41.7%		
	30～39歳	27	2	8	10	4	3
		—	7.4%	29.6%	37.0%	14.8%	11.1%
	40～49歳	54	6	16	24	4	4
		—	11.1%	29.6%	44.4%	7.4%	7.4%
	50～59歳	49	2	20	19	4	4
		—	4.1%	40.8%	38.8%	8.2%	8.2%
	60～69歳	67	4	23	29	4	7
		—	6.0%	34.3%	43.3%	6.0%	10.4%
	70～79歳	79	6	18	35	7	13
		—	7.6%	22.8%	44.3%	8.9%	16.5%
	80歳以上	57		18	21	2	16
		—		31.6%	36.8%	3.5%	28.1%
無回答	0						
	—						
居住地区別	左沢地区	214	16	64	90	18	26
		—	7.5%	29.9%	42.1%	8.4%	12.1%
	本郷地区	132	8	46	54	6	18
		—	6.1%	34.8%	40.9%	4.5%	13.6%
	七軒地区	9		2	4	1	2
		—		22.2%	44.4%	11.1%	22.2%
	無回答	2		1			1
		—		50.0%			50.0%

問3 あなたは大江町に住み続けるために、次の項目について、どの程度重要だと考えますか。また、町の取組みについて、どの程度満足していますか。(○はそれぞれ1つ)

3. 地域活動の促進

【町の取組み】

- ・ときめくまちづくり支援（町民の課題解決）
- ・集落活性化支援交付金による地域コミュニティ強化 等



町の地域活動の促進についてたずねたところ、重要度では「やや重要」が40.3%で最も割合が高く、次いで「重要」が38.1%となっている。

満足度では「やや満足」が39.2%で最も割合が高く、次いで「あまり満足でない」が35.6%となっている。

年代別にみると、「重要」と「やや重要」を合わせた『重要』の割合は、80歳以上で93.0%と最も高く、次いで、18～29歳が91.7%、50代で83.6%の順となっている。

「満足」と「やや満足」を合わせた『満足』の割合は、80歳以上で63.1%と最も高く、次いで18～29歳で58.4%、50代で53.1%となっている。

表 7

問3 あなたは大江町に住み続けるために、次の項目について、どの程度重要だと考えますか。また、町の取組みについて、どの程度満足していますか。(○はそれぞれ1つ)

3. 地域活動の促進【重要度】

		調査数	重要	やや重要	あまり重要でない	重要でない	無回答、無効
全体		357	136	144	48	10	19
		—	38.1%	40.3%	13.4%	2.8%	5.3%
性別	男	164	63	57	28	8	8
		—	38.4%	34.8%	17.1%	4.9%	4.9%
	女	187	71	85	20	2	9
		—	38.0%	45.5%	10.7%	1.1%	4.8%
	答えたくない	6	2	2			2
		—	33.3%	33.3%			33.3%
無回答	0						
	—						
年齢別	18～29歳	24	10	12	2		
		—	41.7%	50.0%	8.3%		
	30～39歳	27	7	8	10	2	
		—	25.9%	29.6%	37.0%	7.4%	
	40～49歳	54	20	20	10	2	2
		—	37.0%	37.0%	18.5%	3.7%	3.7%
	50～59歳	49	18	23	6		2
		—	36.7%	46.9%	12.2%		4.1%
	60～69歳	67	20	30	8	6	3
		—	29.9%	44.8%	11.9%	9.0%	4.5%
	70～79歳	79	32	27	12		8
		—	40.5%	34.2%	15.2%		10.1%
80歳以上	57	29	24			4	
	—	50.9%	42.1%			7.0%	
無回答	0						
	—						
居住地区別	左沢地区	214	70	100	32	6	6
		—	32.7%	46.7%	15.0%	2.8%	2.8%
	本郷地区	132	62	38	16	4	12
		—	47.0%	28.8%	12.1%	3.0%	9.1%
	七軒地区	9	3	5			1
		—	33.3%	55.6%			11.1%
	無回答	2	1	1			
		—	50.0%	50.0%			

表 8

問3 あなたは大江町に住み続けるために、次の項目について、どの程度重要だと考えますか。また、町の取組みについて、どの程度満足していますか。(○はそれぞれ1つ)

3. 地域活動の促進【満足度】

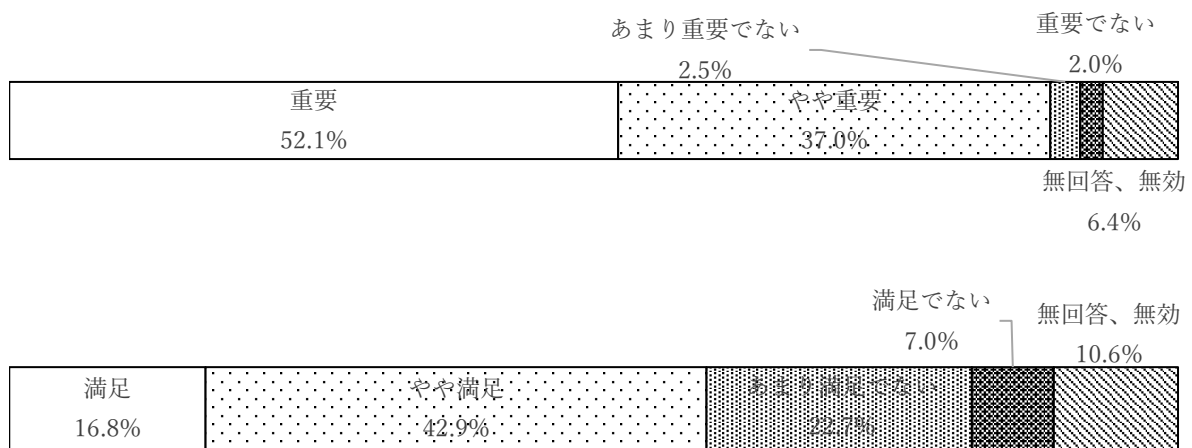
		調査数	満足	やや満足	あまり満足でない	満足でない	無回答、無効
全体		357	34	140	127	18	38
		—	9.5%	39.2%	35.6%	5.0%	10.6%
性別	男	164	20	69	41	12	22
		—	12.2%	42.1%	25.0%	7.3%	13.4%
	女	187	14	69	84	6	14
		—	7.5%	36.9%	44.9%	3.2%	7.5%
	答えたくない	6		2	2		2
		—		33.3%	33.3%		33.3%
無回答	0						
	—						
年齢別	18～29歳	24	4	10	10		
		—	16.7%	41.7%	41.7%		
	30～39歳	27		10	8	6	3
		—		37.0%	29.6%	22.2%	11.1%
	40～49歳	54	8	20	24		2
		—	14.8%	37.0%	44.4%		3.7%
	50～59歳	49	4	22	19	2	2
		—	8.2%	44.9%	38.8%	4.1%	4.1%
	60～69歳	67	2	27	27	4	7
		—	3.0%	40.3%	40.3%	6.0%	10.4%
	70～79歳	79	10	21	28	6	14
		—	12.7%	26.6%	35.4%	7.6%	17.7%
80歳以上	57	6	30	11		10	
	—	10.5%	52.6%	19.3%		17.5%	
無回答	0						
	—						
居住地区別	左沢地区	214	24	84	80	10	16
		—	11.2%	39.3%	37.4%	4.7%	7.5%
	本郷地区	132	10	52	42	8	20
		—	7.6%	39.4%	31.8%	6.1%	15.2%
	七軒地区	9		3	5		1
		—		33.3%	55.6%		11.1%
	無回答	2		1			1
		—		50.0%			50.0%

問3 あなたは大江町に住み続けるために、次の項目について、どの程度重要だと考えますか。また、町の取組みについて、どの程度満足していますか。(○はそれぞれ1つ)

4. 学校教育、社会教育の充実

【町の取組み】

- ・町独自の無利子の奨学金
- ・ALT 配置等による国際理解教育の推進
- ・ぷくらぶ子ども教室・町民大学ぷくらすカレッジ等による学習機会の創出
- ・1人1台タブレットパソコンを配布等による ICT 環境の充実 等



町の学校教育、社会教育の充実についてたずねたところ、重要度では「重要」が52.1%で最も割合が高く、次いで「やや重要」が37.0%となっている。

満足度では「やや満足」が42.9%で最も割合が高く、次いで「あまり満足でない」が22.7%となっている。

年代別にみると、「重要」と「やや重要」を合わせた『重要』の割合は、18～29歳で100.0%と最も高く、次いで、30代及び40代が96.3%、50代が93.9%の順となっている。

「満足」と「やや満足」を合わせた『満足』の割合は、18～29歳で83.4%と最も高く、次いで、50代が71.4%、60代が65.7%の順となっている。

表 9

問3 あなたは大江町に住み続けるために、次の項目について、どの程度重要だと考えますか。また、町の取組みについて、どの程度満足していますか。(○はそれぞれ1つ)

4. 学校教育、社会教育の充実【重要度】

		調査数	重要	やや重要	あまり重要でない	重要でない	無回答、無効
全体		357	186	132	9	7	23
		—	52.1%	37.0%	2.5%	2.0%	6.4%
性別	男	164	90	53	5	4	12
		—	54.9%	32.3%	3.0%	2.4%	7.3%
	女	187	94	79	4	3	7
		—	50.3%	42.2%	2.1%	1.6%	3.7%
	答えたくない	6	2				4
		—	33.3%				66.7%
無回答	0						
	—						
年齢別	18～29歳	24	14	10			
		—	58.3%	41.7%			
	30～39歳	27	18	8		1	
		—	66.7%	29.6%		3.7%	
	40～49歳	54	40	12			2
		—	74.1%	22.2%			3.7%
	50～59歳	49	25	21	1	2	
		—	51.0%	42.9%	2.0%	4.1%	
	60～69歳	67	33	25	2	4	3
		—	49.3%	37.3%	3.0%	6.0%	4.5%
	70～79歳	79	33	30	4		12
		—	41.8%	38.0%	5.1%		15.2%
	80歳以上	57	23	26	2		6
		—	40.4%	45.6%	3.5%		10.5%
無回答	0						
	—						
居住地区別	左沢地区	214	108	86	8	4	8
		—	50.5%	40.2%	3.7%	1.9%	3.7%
	本郷地区	132	72	44		2	14
		—	54.5%	33.3%		1.5%	10.6%
	七軒地区	9	5	2	1		1
		—	55.6%	22.2%	11.1%		11.1%
	無回答	2	1			1	
		—	50.0%			50.0%	

表 10

問3 あなたは大江町に住み続けるために、次の項目について、どの程度重要だと考えますか。また、町の取組みについて、どの程度満足していますか。(○はそれぞれ1つ)

4. 学校教育、社会教育の充実【満足度】

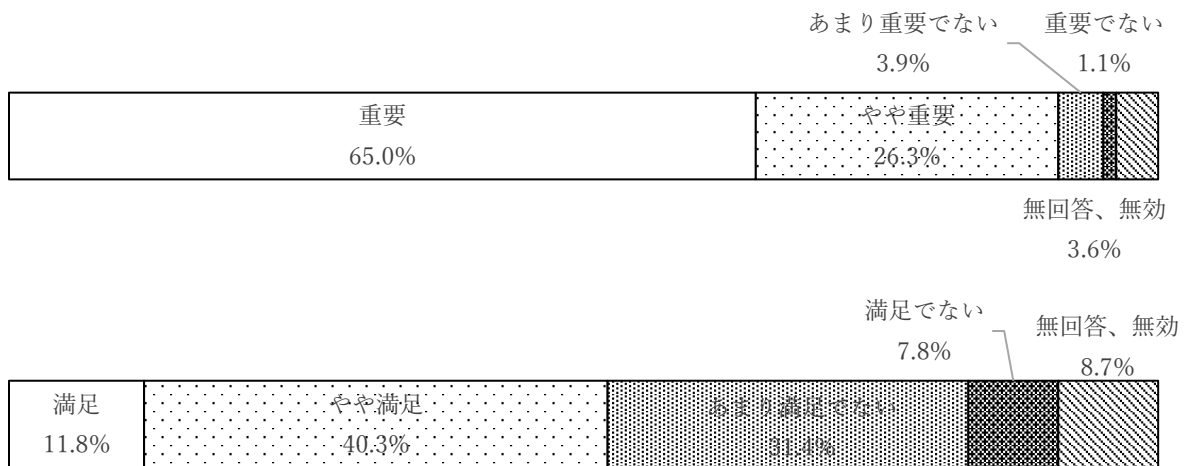
		調査数	満足	やや満足	あまり満足でない	満足でない	無回答、無効
全体		357	60	153	81	25	38
		—	16.8%	42.9%	22.7%	7.0%	10.6%
性別	男	164	29	62	44	7	22
		—	17.7%	37.8%	26.8%	4.3%	13.4%
	女	187	31	91	35	18	12
		—	16.6%	48.7%	18.7%	9.6%	6.4%
	答えたくない	6			2		4
		—			33.3%		66.7%
無回答	0						
	—						
年齢別	18～29歳	24	10	10	4		
		—	41.7%	41.7%	16.7%		
	30～39歳	27	4	6	4	12	1
		—	14.8%	22.2%	14.8%	44.4%	3.7%
	40～49歳	54	12	16	24		2
		—	22.2%	29.6%	44.4%		3.7%
	50～59歳	49	10	25	8	4	2
		—	20.4%	51.0%	16.3%	8.2%	4.1%
	60～69歳	67	6	38	12	2	9
		—	9.0%	56.7%	17.9%	3.0%	13.4%
	70～79歳	79	8	32	20	5	14
		—	10.1%	40.5%	25.3%	6.3%	17.7%
80歳以上	57	10	26	9	2	10	
	—	17.5%	45.6%	15.8%	3.5%	17.5%	
無回答	0						
	—						
居住地区別	左沢地区	214	38	86	60	10	20
		—	17.8%	40.2%	28.0%	4.7%	9.3%
	本郷地区	132	20	64	18	14	16
		—	15.2%	48.5%	13.6%	10.6%	12.1%
	七軒地区	9	2	2	3	1	1
		—	22.2%	22.2%	33.3%	11.1%	11.1%
	無回答	2		1			1
		—		50.0%			50.0%

問3 あなたは大江町に住み続けるために、次の項目について、どの程度重要だと考えますか。また、町の取組みについて、どの程度満足していますか。(〇はそれぞれ1つ)

5. 防災安全安心の確保

【町の取組み】

- ・ 百目木地区・鹿子沢地区の治水対策
- ・ 防災無線の活用
- ・ 自主防災組織の活動促進、消防団員の確保 等



町の防災安全安心の確保についてたずねたところ、重要度では「重要」が65.0%で最も割合が高く、次いで「やや重要」が26.3%となっている。

満足度では「やや満足」が40.3%で最も割合が高く、次いで「あまり満足でない」が31.4%となっている。

年代別にみると、「重要」と「やや重要」を合わせた『重要』の割合は80歳以上で93%と最も割合が高く、他の年代でも概ね9割程度となっている。

「満足」と「やや満足」を合わせた『満足』の割合は、18～29歳、30代、40代、50代、80歳以上で6割程度であるが、60代、70代では4割を下回っている。

表 11

問3 あなたは大江町に住み続けるために、次の項目について、どの程度重要だと考えますか。また、町の取組みについて、どの程度満足していますか。(○はそれぞれ1つ)

5. 防災安全安心の確保【重要度】

		調査数	重要	やや重要	あまり重要でない	重要でない	無回答、無効
全体		357	232	94	14	4	13
		—	65.0%	26.3%	3.9%	1.1%	3.6%
性別	男	164	97	49	12	2	4
		—	59.1%	29.9%	7.3%	1.2%	2.4%
	女	187	133	43	2	2	7
		—	71.1%	23.0%	1.1%	1.1%	3.7%
	答えたくない	6	2	2			2
		—	33.3%	33.3%			33.3%
無回答	0						
	—						
年齢別	18～29歳	24	20	2	2		
		—	83.3%	8.3%	8.3%		
	30～39歳	27	13	12		2	
		—	48.1%	44.4%		7.4%	
	40～49歳	54	32	18	2		2
		—	59.3%	33.3%	3.7%		3.7%
	50～59歳	49	31	14	2	2	
		—	63.3%	28.6%	4.1%	4.1%	
	60～69歳	67	43	19	4		1
		—	64.2%	28.4%	6.0%		1.5%
	70～79歳	79	56	13	4		6
		—	70.9%	16.5%	5.1%		7.6%
	80歳以上	57	37	16			4
		—	64.9%	28.1%			7.0%
無回答	0						
	—						
居住地区別	左沢地区	214	140	62	8	2	2
		—	65.4%	29.0%	3.7%	0.9%	0.9%
	本郷地区	132	86	28	6	2	10
		—	65.2%	21.2%	4.5%	1.5%	7.6%
	七軒地区	9	4	4			1
		—	44.4%	44.4%			11.1%
	無回答	2	2				
		—	100.0%				

表 12

問3 あなたは大江町に住み続けるために、次の項目について、どの程度重要だと考えますか。また、町の取組みについて、どの程度満足していますか。(○はそれぞれ1つ)

5. 防災安全安心の確保【満足度】


		調査数	満足	やや満足	あまり満足でない	満足でない	無回答、無効
全体		357	42	144	112	28	31
		—	11.8%	40.3%	31.4%	7.8%	8.7%
性別	男	164	18	67	47	16	16
		—	11.0%	40.9%	28.7%	9.8%	9.8%
	女	187	24	75	63	12	13
		—	12.8%	40.1%	33.7%	6.4%	7.0%
	答えたくない	6		2	2		2
		—		33.3%	33.3%		33.3%
無回答	0						
	—						
年齢別	18～29歳	24	8	8	8		
		—	33.3%	33.3%	33.3%		
	30～39歳	27	2	14	6	4	1
		—	7.4%	51.9%	22.2%	14.8%	3.7%
	40～49歳	54	4	30	14	4	2
		—	7.4%	55.6%	25.9%	7.4%	3.7%
	50～59歳	49	10	18	13	4	4
		—	20.4%	36.7%	26.5%	8.2%	8.2%
	60～69歳	67	2	22	33	6	4
		—	3.0%	32.8%	49.3%	9.0%	6.0%
	70～79歳	79	8	23	28	10	10
		—	10.1%	29.1%	35.4%	12.7%	12.7%
80歳以上	57	8	29	10		10	
	—	14.0%	50.9%	17.5%		17.5%	
無回答	0						
	—						
居住地区別	左沢地区	214	22	88	72	20	12
		—	10.3%	41.1%	33.6%	9.3%	5.6%
	本郷地区	132	20	52	36	8	16
		—	15.2%	39.4%	27.3%	6.1%	12.1%
	七軒地区	9		4	4		1
		—		44.4%	44.4%		11.1%
	無回答	2					2
		—					100.0%

問3 あなたは大江町に住み続けるために、次の項目について、どの程度重要だと考えますか。また、町の取組みについて、どの程度満足していますか。(〇はそれぞれ1つ)

6. 地域公共交通体制の整備

【町の取組み】

- ・町営バス・乗り合いタクシーの運行
- ・山交バス・JR等の利用促進キャンペーン 等



町の地域公共交通体制の整備についてたずねたところ、重要度では「重要」が65.5%で最も割合が高く、次いで「やや重要」が24.1%となっている。

満足度では「やや満足」が36.4%で最も割合が高く、次いで「あまり満足でない」が28.6%となっている。

年代別にみると、「重要」と「やや重要」を合わせた『重要』の割合は、80歳以上が93.0%で最も割合が高く、全ての年代で8割を超えている。

「満足」と「やや満足」を合わせた『満足』の割合は、18～29歳が66.7%で最も高く、次いで50代の53.1%、30代の51.8%の順となっている。

表 13

問3 あなたは大江町に住み続けるために、次の項目について、どの程度重要だと考えますか。また、町の取組みについて、どの程度満足していますか。(○はそれぞれ1つ)

6. 地域公共交通体制の整備【重要度】

		調査数	重要	やや重要	あまり重要でない	重要でない	無回答、無効
全体		357	234	86	20	5	12
		—	65.5%	24.1%	5.6%	1.4%	3.4%
性別	男	164	104	36	16	4	4
		—	63.4%	22.0%	9.8%	2.4%	2.4%
	女	187	128	48	4	1	6
		—	68.4%	25.7%	2.1%	0.5%	3.2%
	答えたくない	6	2	2			2
		—	33.3%	33.3%			33.3%
無回答	0						
	—						
年齢別	18～29歳	24	22			2	
		—	91.7%			8.3%	
	30～39歳	27	12	10	2	3	
		—	44.4%	37.0%	7.4%	11.1%	
	40～49歳	54	34	16	2		2
		—	63.0%	29.6%	3.7%		3.7%
	50～59歳	49	33	10	6		
		—	67.3%	20.4%	12.2%		
	60～69歳	67	46	15	6		
		—	68.7%	22.4%	9.0%		
	70～79歳	79	50	19	4		6
		—	63.3%	24.1%	5.1%		7.6%
	80歳以上	57	37	16			4
		—	64.9%	28.1%			7.0%
無回答	0						
	—						
居住地区別	左沢地区	214	138	60	14		2
		—	64.5%	28.0%	6.5%		0.9%
	本郷地区	132	90	22	6	4	10
		—	68.2%	16.7%	4.5%	3.0%	7.6%
	七軒地区	9	5	4			
		—	55.6%	44.4%			
	無回答	2	1			1	
		—	50.0%			50.0%	

表 14

問3 あなたは大江町に住み続けるために、次の項目について、どの程度重要だと考えますか。また、町の取組みについて、どの程度満足していますか。(○はそれぞれ1つ)

6. 地域公共交通体制の整備【満足度】

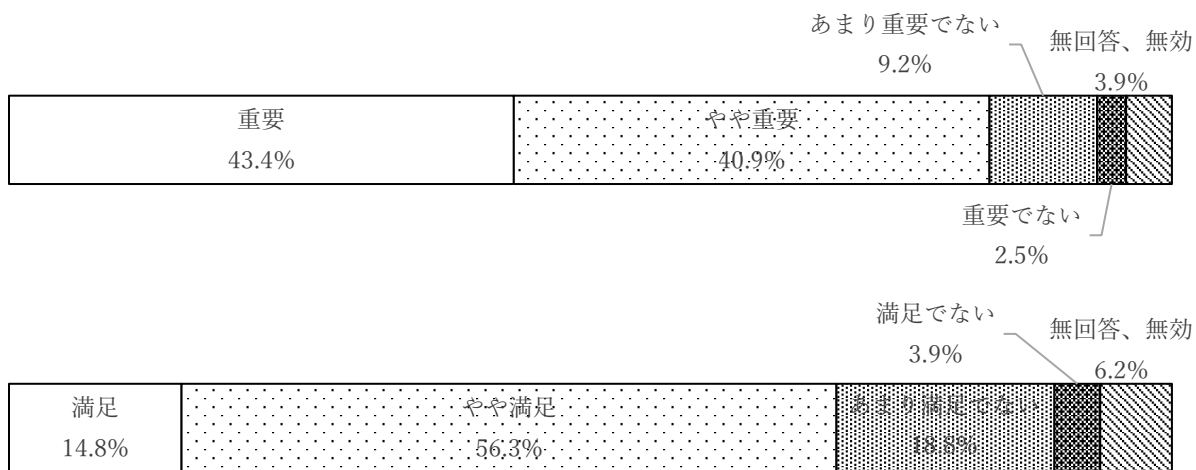
		調査数	満足	やや満足	あまり満足でない	満足でない	無回答、無効
全体		357	42	130	102	54	29
		—	11.8%	36.4%	28.6%	15.1%	8.1%
性別	男	164	20	54	44	32	14
		—	12.2%	32.9%	26.8%	19.5%	8.5%
	女	187	20	74	58	22	13
		—	10.7%	39.6%	31.0%	11.8%	7.0%
	答えたくない	6	2	2			2
		—	33.3%	33.3%			33.3%
無回答	0						
	—						
年齢別	18～29歳	24	6	10	6	2	
		—	25.0%	41.7%	25.0%	8.3%	
	30～39歳	27	6	8	6	6	1
		—	22.2%	29.6%	22.2%	22.2%	3.7%
	40～49歳	54	8	16	20	8	2
		—	14.8%	29.6%	37.0%	14.8%	3.7%
	50～59歳	49	5	21	15	8	
		—	10.2%	42.9%	30.6%	16.3%	
	60～69歳	67	2	22	23	14	6
		—	3.0%	32.8%	34.3%	20.9%	9.0%
	70～79歳	79	7	32	18	12	10
		—	8.9%	40.5%	22.8%	15.2%	12.7%
80歳以上	57	8	21	14	4	10	
	—	14.0%	36.8%	24.6%	7.0%	17.5%	
無回答	0						
	—						
居住地区別	左沢地区	214	22	80	62	40	10
		—	10.3%	37.4%	29.0%	18.7%	4.7%
	本郷地区	132	18	46	38	14	16
		—	13.6%	34.8%	28.8%	10.6%	12.1%
	七軒地区	9	2	4	2		1
		—	22.2%	44.4%	22.2%		11.1%
	無回答	2					2
		—					100.0%

問3 あなたは大江町に住み続けるために、次の項目について、どの程度重要だと考えますか。また、町の取組みについて、どの程度満足していますか。(〇はそれぞれ1つ)

7. 健康づくり

【町の取組み】

- ・入浴料金助成による温泉施設利用促進
- ・健康マイレージ事業
- ・健康維持教室、認知症予防教室の開催 等



町の健康づくりについてたずねたところ、重要度では「重要」が43.4%で最も割合が高く、次いで「やや重要」が40.9%となっている。

満足度では「やや満足」が56.3%で最も割合が高く、次いで「あまり満足でない」が18.8%となっている。

年代別にみると、「重要」と「やや重要」を合わせた『重要』の割合は、18～29歳が100.0%で最も高く、次いで40代の88.8%、50代の87.8%の順となっている。

「満足」と「やや満足」を合わせた『満足』の割合は、18～29歳が91.7%で最も高く、次いで50代の79.6%、80歳以上の77.2%の順となっている。

表 15

問3 あなたは大江町に住み続けるために、次の項目について、どの程度重要だと考えますか。また、町の取組みについて、どの程度満足していますか。(○はそれぞれ1つ)

7. 健康づくり【重要度】

		調査数	重要	やや重要	あまり重要でない	重要でない	無回答、無効
全体		357	155	146	33	9	14
		—	43.4%	40.9%	9.2%	2.5%	3.9%
性別	男	164	65	67	18	6	8
		—	39.6%	40.9%	11.0%	3.7%	4.9%
	女	187	86	77	15	3	6
		—	46.0%	41.2%	8.0%	1.6%	3.2%
	答えたくない	6	4	2			
		—	66.7%	33.3%			
無回答	0						
	—						
年齢別	18～29歳	24	18	6			
		—	75.0%	25.0%			
	30～39歳	27	8	9	6	4	
		—	29.6%	33.3%	22.2%	14.8%	
	40～49歳	54	24	24	4	2	
		—	44.4%	44.4%	7.4%	3.7%	
	50～59歳	49	19	24	6		
		—	38.8%	49.0%	12.2%		
	60～69歳	67	27	28	8	2	2
		—	40.3%	41.8%	11.9%	3.0%	3.0%
	70～79歳	79	27	39	7		6
		—	34.2%	49.4%	8.9%		7.6%
	80歳以上	57	32	16	2	1	6
		—	56.1%	28.1%	3.5%	1.8%	10.5%
無回答	0						
	—						
居住地区別	左沢地区	214	88	90	24	6	6
		—	41.1%	42.1%	11.2%	2.8%	2.8%
	本郷地区	132	64	50	8	2	8
		—	48.5%	37.9%	6.1%	1.5%	6.1%
	七軒地区	9	3	4	1	1	
		—	33.3%	44.4%	11.1%	11.1%	
	無回答	2		2			
		—		100.0%			

表 16

問3 あなたは大江町に住み続けるために、次の項目について、どの程度重要だと考えますか。また、町の取組みについて、どの程度満足していますか。(○はそれぞれ1つ)

7. 健康づくり【満足度】

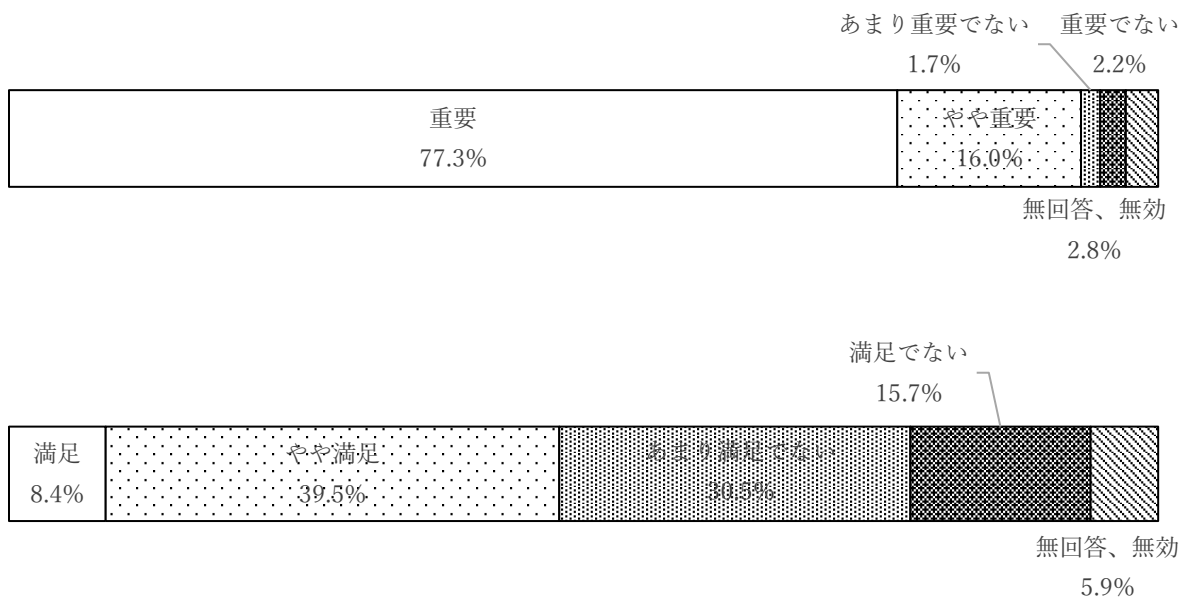
		調査数	満足	やや満足	あまり満足でない	満足でない	無回答、無効
全体		357	53	201	67	14	22
		—	14.8%	56.3%	18.8%	3.9%	6.2%
性別	男	164	26	85	33	6	14
		—	15.9%	51.8%	20.1%	3.7%	8.5%
	女	187	27	110	34	8	8
		—	14.4%	58.8%	18.2%	4.3%	4.3%
	答えたくない	6		6			
		—		100.0%			
無回答	0						
	—						
年齢別	18～29歳	24	6	16	2		
		—	25.0%	66.7%	8.3%		
	30～39歳	27	6	8	6	6	1
		—	22.2%	29.6%	22.2%	22.2%	3.7%
	40～49歳	54	14	24	14	2	
		—	25.9%	44.4%	25.9%	3.7%	
	50～59歳	49	5	34	10		
		—	10.2%	69.4%	20.4%		
	60～69歳	67	2	40	17	2	6
		—	3.0%	59.7%	25.4%	3.0%	9.0%
	70～79歳	79	6	49	13	2	9
		—	7.6%	62.0%	16.5%	2.5%	11.4%
80歳以上	57	14	30	5	2	6	
	—	24.6%	52.6%	8.8%	3.5%	10.5%	
無回答	0						
	—						
居住地区別	左沢地区	214	38	114	44	10	8
		—	17.8%	53.3%	20.6%	4.7%	3.7%
	本郷地区	132	14	84	20	4	10
		—	10.6%	63.6%	15.2%	3.0%	7.6%
	七軒地区	9	1	3	3		2
		—	11.1%	33.3%	33.3%		22.2%
	無回答	2					2
		—					100.0%

問3 あなたは大江町に住み続けるために、次の項目について、どの程度重要だと考えますか。また、町の取組みについて、どの程度満足していますか。(〇はそれぞれ1つ)

8. 地域医療体制の確保

【町の取組み】

- ・ 休日診療開設、医師確保対策
- ・ 高齢者等通院支援
- ・ 西村山地域の新たな医療提供体制を検討 等



町の地域医療体制の確保についてたずねたところ、重要度では「重要」が77.3%で最も割合が高く、次いで「やや重要」が16.0%となっている。

満足度では「やや満足」が39.5%で最も割合が高く、次いで「あまり満足でない」が30.5%となっている。

年代別にみると、「重要」と「やや重要」を合わせた『重要』の割合は、50代で100.0%となっている。

「満足」と「やや満足」を合わせた『満足』の割合は、18～29歳が75.0%で最も高く、次いで50代が55.1%の順となっている。

表 17

問3 あなたは大江町に住み続けるために、次の項目について、どの程度重要だと考えますか。また、町の取組みについて、どの程度満足していますか。(○はそれぞれ1つ)

8. 地域医療体制の確保【重要度】

		調査数	重要	やや重要	あまり重要でない	重要でない	無回答、無効
全体		357	276	57	6	8	10
		—	77.3%	16.0%	1.7%	2.2%	2.8%
性別	男	164	122	28	4	6	4
		—	74.4%	17.1%	2.4%	3.7%	2.4%
	女	187	150	27	2	2	6
		—	80.2%	14.4%	1.1%	1.1%	3.2%
	答えたくない	6	4	2			
		—	66.7%	33.3%			
無回答	0						
	—						
年齢別	18～29歳	24	22			2	
		—	91.7%			8.3%	
	30～39歳	27	22	4		1	
		—	81.5%	14.8%		3.7%	
	40～49歳	54	42	10		2	
		—	77.8%	18.5%		3.7%	
	50～59歳	49	38	11			
		—	77.6%	22.4%			
	60～69歳	67	58	7	2		
		—	86.6%	10.4%	3.0%		
	70～79歳	79	56	13	4	2	4
		—	70.9%	16.5%	5.1%	2.5%	5.1%
	80歳以上	57	38	12		1	6
		—	66.7%	21.1%		1.8%	10.5%
無回答	0						
	—						
居住地区別	左沢地区	214	170	32	4	4	4
		—	79.4%	15.0%	1.9%	1.9%	1.9%
	本郷地区	132	100	22	2	2	6
		—	75.8%	16.7%	1.5%	1.5%	4.5%
	七軒地区	9	5	3		1	
		—	55.6%	33.3%		11.1%	
	無回答	2	1			1	
		—	50.0%			50.0%	

表 18

問3 あなたは大江町に住み続けるために、次の項目について、どの程度重要だと考えますか。また、町の取組みについて、どの程度満足していますか。(○はそれぞれ1つ)

8. 地域医療体制の確保【満足度】

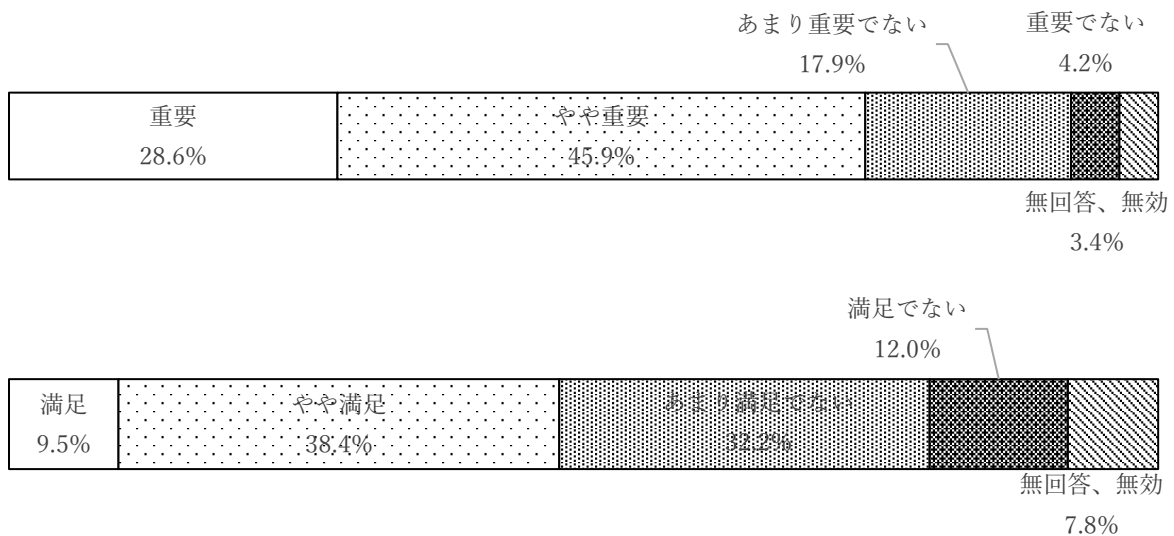
		調査数	満足	やや満足	あまり満足でない	満足でない	無回答、無効
全体		357	30	141	109	56	21
		—	8.4%	39.5%	30.5%	15.7%	5.9%
性別	男	164	12	58	53	27	14
		—	7.3%	35.4%	32.3%	16.5%	8.5%
	女	187	18	83	50	29	7
		—	9.6%	44.4%	26.7%	15.5%	3.7%
	答えたくない	6			6		
		—			100.0%		
無回答	0						
	—						
年齢別	18～29歳	24	4	14	6		
		—	16.7%	58.3%	25.0%		
	30～39歳	27	6	6	8	6	1
		—	22.2%	22.2%	29.6%	22.2%	3.7%
	40～49歳	54	4	20	20	10	
		—	7.4%	37.0%	37.0%	18.5%	
	50～59歳	49	6	21	14	8	
		—	12.2%	42.9%	28.6%	16.3%	
	60～69歳	67		34	19	10	4
		—		50.7%	28.4%	14.9%	6.0%
	70～79歳	79	4	24	22	19	10
		—	5.1%	30.4%	27.8%	24.1%	12.7%
	80歳以上	57	6	22	20	3	6
		—	10.5%	38.6%	35.1%	5.3%	10.5%
無回答	0						
	—						
居住地区別	左沢地区	214	22	84	62	38	8
		—	10.3%	39.3%	29.0%	17.8%	3.7%
	本郷地区	132	8	54	44	16	10
		—	6.1%	40.9%	33.3%	12.1%	7.6%
	七軒地区	9		3	3	2	1
		—		33.3%	33.3%	22.2%	11.1%
	無回答	2					2
		—					100.0%

問3 あなたは大江町に住み続けるために、次の項目について、どの程度重要だと考えますか。また、町の取組みについて、どの程度満足していますか。(〇はそれぞれ1つ)

9. 自然環境・文化的景観の保全活用

【町の取組み】

- ・ペレット・薪ストーブの設置費用助成による再生可能エネルギーの利用促進
- ・屋根の塗り替え等の助成
- ・町職員のエコ通勤奨励 等



町の自然環境・文化的景観の保全活用についてたずねたところ、重要度では「やや重要」が45.9%で最も割合が高く、次いで「重要」が28.6%となっている。

満足度では「やや満足」が38.4%で最も割合が高く、次いで「あまり満足でない」が32.2%となっている。

年代別にみると、「重要」と「やや重要」を合わせた『重要』の割合は、18～29歳が83.4%で最も高く、次いで50代が79.5%、40代が77.8%となっている。

「満足」と「やや満足」を合わせた『満足』の割合は、18～29歳が83.4%で最も高く、次いで40代が62.9%、50代が53.0%となっている。

表 19

問3 あなたは大江町に住み続けるために、次の項目について、どの程度重要だと考えますか。また、町の取組みについて、どの程度満足していますか。(○はそれぞれ1つ)

9. 自然環境・文化的景観の保全活用【重要度】

		調査数	重要	やや重要	あまり重要でない	重要でない	無回答、無効
全体		357	102	164	64	15	12
		—	28.6%	45.9%	17.9%	4.2%	3.4%
性別	男	164	53	69	26	8	8
		—	32.3%	42.1%	15.9%	4.9%	4.9%
	女	187	49	89	38	7	4
		—	26.2%	47.6%	20.3%	3.7%	2.1%
	答えたくない	6		6			
		—		100.0%			
無回答	0						
	—						
年齢別	18～29歳	24	10	10	2	2	
		—	41.7%	41.7%	8.3%	8.3%	
	30～39歳	27	11	6	8	2	
		—	40.7%	22.2%	29.6%	7.4%	
	40～49歳	54	14	28	12		
		—	25.9%	51.9%	22.2%		
	50～59歳	49	11	28	10		
		—	22.4%	57.1%	20.4%		
	60～69歳	67	16	33	12	6	
		—	23.9%	49.3%	17.9%	9.0%	
	70～79歳	79	20	35	14	2	8
		—	25.3%	44.3%	17.7%	2.5%	10.1%
	80歳以上	57	20	24	6	3	4
		—	35.1%	42.1%	10.5%	5.3%	7.0%
無回答	0						
	—						
居住地区別	左沢地区	214	60	102	38	8	6
		—	28.0%	47.7%	17.8%	3.7%	2.8%
	本郷地区	132	40	54	26	6	6
		—	30.3%	40.9%	19.7%	4.5%	4.5%
	七軒地区	9	1	7		1	
		—	11.1%	77.8%		11.1%	
	無回答	2	1	1			
		—	50.0%	50.0%			

表 20

問3 あなたは大江町に住み続けるために、次の項目について、どの程度重要だと考えますか。また、町の取組みについて、どの程度満足していますか。(○はそれぞれ1つ)

9. 自然環境・文化的景観の保全活用【満足度】

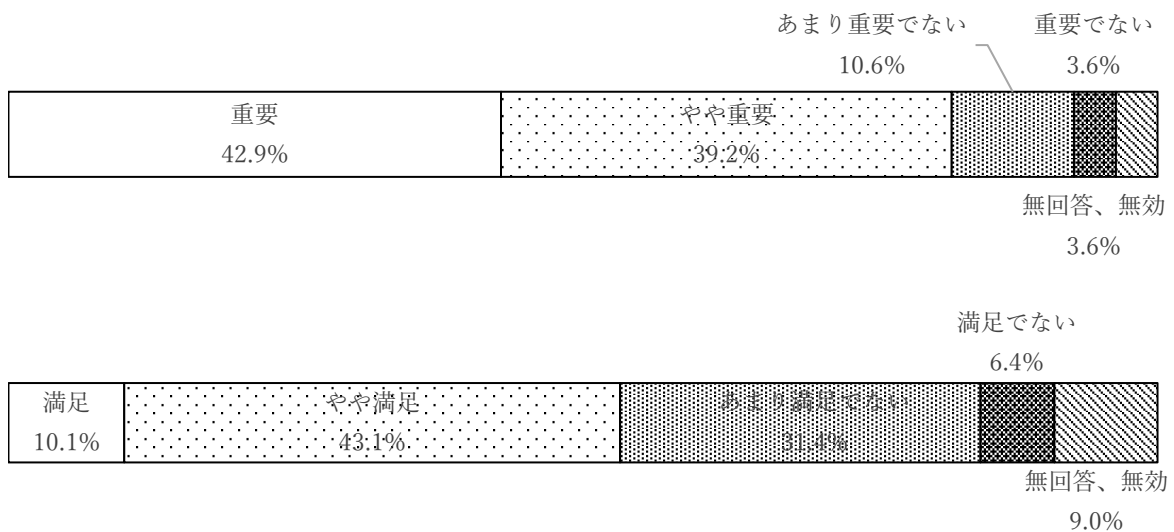
		調査数	満足	やや満足	あまり満足でない	満足でない	無回答、無効
全体		357	34	137	115	43	28
		—	9.5%	38.4%	32.2%	12.0%	7.8%
性別	男	164	20	60	53	15	16
		—	12.2%	36.6%	32.3%	9.1%	9.8%
	女	187	14	73	60	28	12
		—	7.5%	39.0%	32.1%	15.0%	6.4%
	答えたくない	6		4	2		
		—		66.7%	33.3%		
無回答	0						
	—						
年齢別	18～29歳	24	4	16	2	2	
		—	16.7%	66.7%	8.3%	8.3%	
	30～39歳	27	4	6	10	6	1
		—	14.8%	22.2%	37.0%	22.2%	3.7%
	40～49歳	54	8	26	12	6	2
		—	14.8%	48.1%	22.2%	11.1%	3.7%
	50～59歳	49	6	20	21	2	
		—	12.2%	40.8%	42.9%	4.1%	
	60～69歳	67	4	24	18	15	6
		—	6.0%	35.8%	26.9%	22.4%	9.0%
	70～79歳	79	6	25	30	7	11
		—	7.6%	31.6%	38.0%	8.9%	13.9%
80歳以上	57	2	20	22	5	8	
	—	3.5%	35.1%	38.6%	8.8%	14.0%	
無回答	0						
	—						
居住地区別	左沢地区	214	24	76	76	26	12
		—	11.2%	35.5%	35.5%	12.1%	5.6%
	本郷地区	132	10	58	38	14	12
		—	7.6%	43.9%	28.8%	10.6%	9.1%
	七軒地区	9		3	1	3	2
		—		33.3%	11.1%	33.3%	22.2%
	無回答	2					2
		—					100.0%

問3 あなたは大江町に住み続けるために、次の項目について、どの程度重要だと考えますか。また、町の取組みについて、どの程度満足していますか。(〇はそれぞれ1つ)

10. 農林水産業の振興

【町の取組み】

- ・ 園芸用ハウス資材・農機具購入助成等による米・青果物等の生産支援
- ・ 新規就農者への支援
- ・ 鳥獣被害対策
- ・ 西山杉の利用促進 等



町の農林水産業の振興についてたずねたところ、重要度では「重要」が 42.9%で最も割合が高く、次いで「やや重要」が 39.2%となっている。

満足度では「やや満足」が 43.1%で最も割合が高く、次いで「あまり満足でない」が 31.4%となっている。

年代別にみると、「重要」と「やや重要」を合わせた『重要』の割合は、18～29歳が 100.0%で最も高く、次いで60代が 86.6%、50代が 83.7%となっている。

「満足」と「やや満足」を合わせた『満足』の割合は、18～29歳が 91.7%で最も高く、次いで40代が 66.6%、30代が 59.3%の順となっている。

表 21

問3 あなたは大江町に住み続けるために、次の項目について、どの程度重要だと考えますか。また、町の取組みについて、どの程度満足していますか。(○はそれぞれ1つ)

10.農林水産業の振興【重要度】

		調査数	重要	やや重要	あまり重要でない	重要でない	無回答、無効
全体		357	153	140	38	13	13
		—	42.9%	39.2%	10.6%	3.6%	3.6%
性別	男	164	55	63	28	10	8
		—	33.5%	38.4%	17.1%	6.1%	4.9%
	女	187	92	77	10	3	5
		—	49.2%	41.2%	5.3%	1.6%	2.7%
	答えたくない	6	6				
		—	100.0%				
無回答	0						
	—						
年齢別	18～29歳	24	16	8			
		—	66.7%	33.3%			
	30～39歳	27	13	6	6	2	
		—	48.1%	22.2%	22.2%	7.4%	
	40～49歳	54	24	20	6	4	
		—	44.4%	37.0%	11.1%	7.4%	
	50～59歳	49	10	31	8		
		—	20.4%	63.3%	16.3%		
	60～69歳	67	29	29	2	6	1
		—	43.3%	43.3%	3.0%	9.0%	1.5%
	70～79歳	79	37	24	10		8
		—	46.8%	30.4%	12.7%		10.1%
	80歳以上	57	24	22	6	1	4
		—	42.1%	38.6%	10.5%	1.8%	7.0%
無回答	0						
	—						
居住地区別	左沢地区	214	82	90	28	8	6
		—	38.3%	42.1%	13.1%	3.7%	2.8%
	本郷地区	132	66	46	10	4	6
		—	50.0%	34.8%	7.6%	3.0%	4.5%
	七軒地区	9	3	4		1	1
		—	33.3%	44.4%		11.1%	11.1%
	無回答	2	2				
		—	100.0%				

表 22

問3 あなたは大江町に住み続けるために、次の項目について、どの程度重要だと考えますか。また、町の取組みについて、どの程度満足していますか。(○はそれぞれ1つ)

10.農林水産業の振興【満足度】

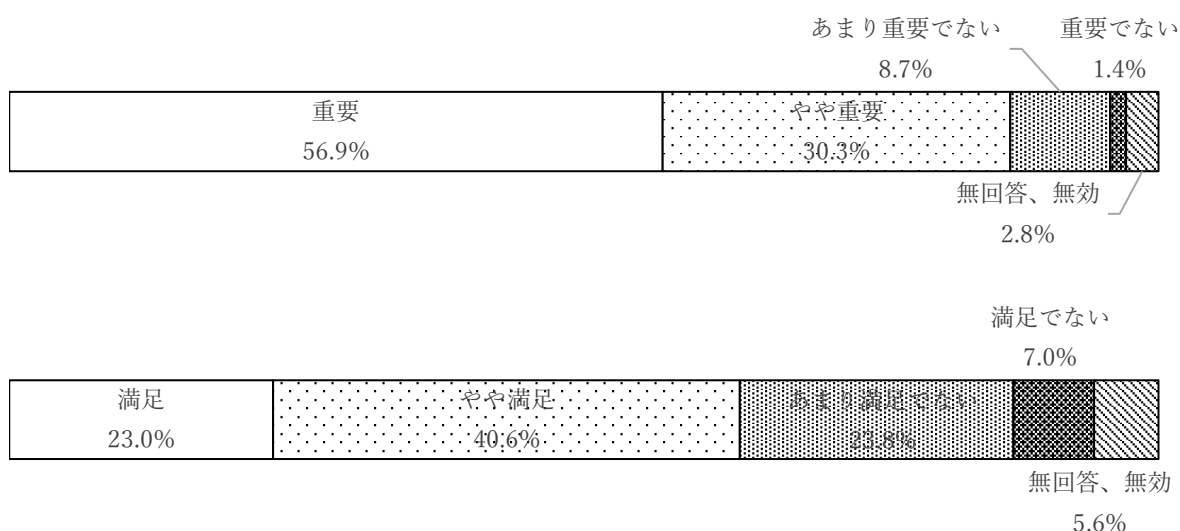
		調査数	満足	やや満足	あまり満足でない	満足でない	無回答、無効
全体		357	36	154	112	23	32
		—	10.1%	43.1%	31.4%	6.4%	9.0%
性別	男	164	20	67	46	11	20
		—	12.2%	40.9%	28.0%	6.7%	12.2%
	女	187	16	83	64	12	12
		—	8.6%	44.4%	34.2%	6.4%	6.4%
	答えたくない	6		4	2		
		—		66.7%	33.3%		
無回答	0						
	—						
年齢別	18～29歳	24	6	16	2		
		—	25.0%	66.7%	8.3%		
	30～39歳	27	2	14	4	6	1
		—	7.4%	51.9%	14.8%	22.2%	3.7%
	40～49歳	54	12	24	16		2
		—	22.2%	44.4%	29.6%		3.7%
	50～59歳	49	2	19	26	2	
		—	4.1%	38.8%	53.1%	4.1%	
	60～69歳	67	6	22	26	7	6
		—	9.0%	32.8%	38.8%	10.4%	9.0%
	70～79歳	79	4	31	22	7	15
		—	5.1%	39.2%	27.8%	8.9%	19.0%
80歳以上	57	4	28	16	1	8	
	—	7.0%	49.1%	28.1%	1.8%	14.0%	
無回答	0						
	—						
居住地区別	左沢地区	214	26	88	76	10	14
		—	12.1%	41.1%	35.5%	4.7%	6.5%
	本郷地区	132	10	64	34	10	14
		—	7.6%	48.5%	25.8%	7.6%	10.6%
	七軒地区	9		2	2	3	2
		—		22.2%	22.2%	33.3%	22.2%
	無回答	2					2
		—					100.0%

問3 あなたは大江町に住み続けるために、次の項目について、どの程度重要だと考えますか。また、町の取組みについて、どの程度満足していますか。(〇はそれぞれ1つ)

11. 商工・観光業の振興

【町の取組み】

- ・プレミアム商品券発行による町内経済活性化
- ・新規学卒者の町内就労促進
- ・花火大会等の各種イベントの開催
- ・道の駅おおえ再整備事業の推進 等



町の商工・観光業の振興についてたずねたところ、重要度では「重要」が56.9%で最も割合が高く、次いで「やや重要」が30.3%となっている。

満足度では「やや満足」が40.6%で最も割合が高く、次いで「あまり満足でない」が23.8%となっている。

年代別にみると、「重要」と「やや重要」を合わせた『重要』の割合は、18～29歳及び30代が100.0%で最も高く、70代以外の世代で8割を超えている。

「満足」と「やや満足」を合わせた『満足』の割合は、18～29歳が91.7%で最も高く、次いで30代が81.5%、80歳以上が70.2%の順となっている。

表 23

問3 あなたは大江町に住み続けるために、次の項目について、どの程度重要だと考えますか。また、町の取組みについて、どの程度満足していますか。(○はそれぞれ1つ)

11.商工・観光業の振興【重要度】

		調査数	重要	やや重要	あまり重要でない	重要でない	無回答、無効
全体		357	203	108	31	5	10
		—	56.9%	30.3%	8.7%	1.4%	2.8%
性別	男	164	89	47	20	2	6
		—	54.3%	28.7%	12.2%	1.2%	3.7%
	女	187	110	59	11	3	4
		—	58.8%	31.6%	5.9%	1.6%	2.1%
	答えたくない	6	4	2			
		—	66.7%	33.3%			
無回答	0						
	—						
年齢別	18～29歳	24	20	4			
		—	83.3%	16.7%			
	30～39歳	27	21	6			
		—	77.8%	22.2%			
	40～49歳	54	36	16	2		
		—	66.7%	29.6%	3.7%		
	50～59歳	49	25	19	5		
		—	51.0%	38.8%	10.2%		
	60～69歳	67	35	21	11		
		—	52.2%	31.3%	16.4%		
	70～79歳	79	38	22	11	2	6
		—	48.1%	27.8%	13.9%	2.5%	7.6%
80歳以上	57	28	20	2	3	4	
	—	49.1%	35.1%	3.5%	5.3%	7.0%	
無回答	0						
	—						
居住地区別	左沢地区	214	118	74	16	2	4
		—	55.1%	34.6%	7.5%	0.9%	1.9%
	本郷地区	132	80	32	12	2	6
		—	60.6%	24.2%	9.1%	1.5%	4.5%
	七軒地区	9	3	2	3	1	
		—	33.3%	22.2%	33.3%	11.1%	
	無回答	2	2				
		—	100.0%				

表 24

問3 あなたは大江町に住み続けるために、次の項目について、どの程度重要だと考えますか。また、町の取組みについて、どの程度満足していますか。(○はそれぞれ1つ)

11.商工・観光業の振興【満足度】

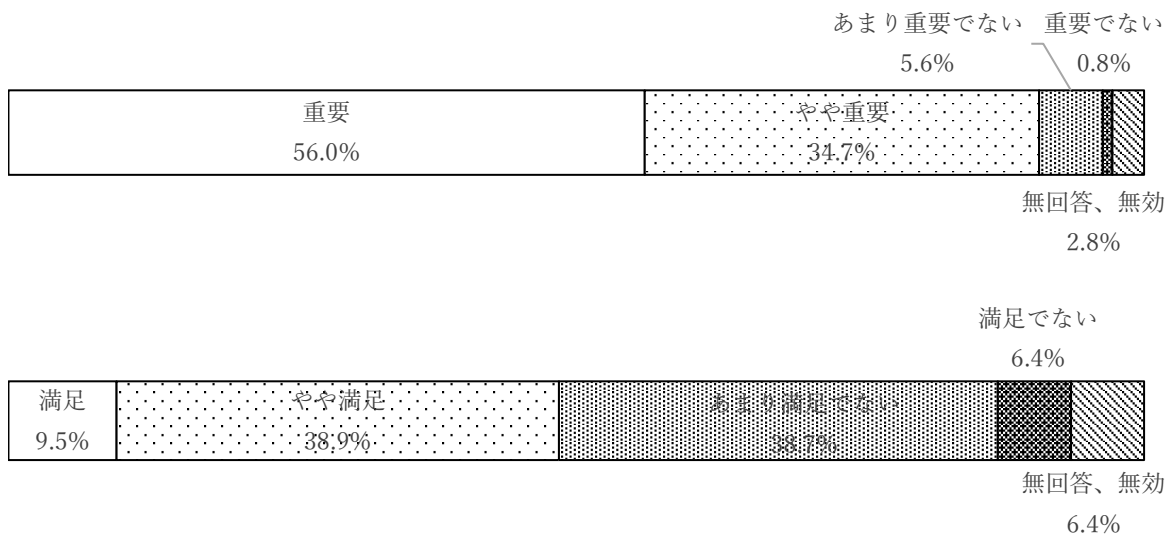
		調査数	満足	やや満足	あまり満足でない	満足でない	無回答、無効
全体		357	82	145	85	25	20
		—	23.0%	40.6%	23.8%	7.0%	5.6%
性別	男	164	41	56	43	12	12
		—	25.0%	34.1%	26.2%	7.3%	7.3%
	女	187	41	85	40	13	8
		—	21.9%	45.5%	21.4%	7.0%	4.3%
	答えたくない	6		4	2		
		—		66.7%	33.3%		
無回答	0						
	—						
年齢別	18～29歳	24	12	10	2		
		—	50.0%	41.7%	8.3%		
	30～39歳	27	6	16	2	2	1
		—	22.2%	59.3%	7.4%	7.4%	3.7%
	40～49歳	54	20	14	14	6	
		—	37.0%	25.9%	25.9%	11.1%	
	50～59歳	49	9	18	18	4	
		—	18.4%	36.7%	36.7%	8.2%	
	60～69歳	67	10	25	26	4	2
		—	14.9%	37.3%	38.8%	6.0%	3.0%
	70～79歳	79	13	34	17	6	9
		—	16.5%	43.0%	21.5%	7.6%	11.4%
80歳以上	57	12	28	6	3	8	
	—	21.1%	49.1%	10.5%	5.3%	14.0%	
無回答	0						
	—						
居住地区別	左沢地区	214	44	94	52	16	8
		—	20.6%	43.9%	24.3%	7.5%	3.7%
	本郷地区	132	36	50	28	8	10
		—	27.3%	37.9%	21.2%	6.1%	7.6%
	七軒地区	9	2		5	1	1
		—	22.2%		55.6%	11.1%	11.1%
	無回答	2		1			1
		—		50.0%			50.0%

問3 あなたは大江町に住み続けるために、次の項目について、どの程度重要だと考えますか。また、町の取組みについて、どの程度満足していますか。(〇はそれぞれ1つ)

12. 移住定住の促進

【町の取組み】

- ・住宅ローン補助、家賃補助
- ・OSINの会と連携した新規就農者の受入支援
- ・あおぞら団地等の分譲販売
- ・空き家バンクの利用促進
- ・制服等購入支援
- ・新築・増築・リフォームへの補助 等



町の移住定住の促進についてたずねたところ、重要度では「重要」が56.0%で最も割合が高く、次いで「やや重要」が34.7%となっている。

満足度では「やや満足」が38.9%で最も割合が高く、次いで「あまり満足でない」が38.7%となっている。

年代別にみると、「重要」と「やや重要」を合わせた『重要』の割合は、40代までが100.0%で最も高く、他の年代でも8割を超えている。

「満足」と「やや満足」を合わせた『満足』の割合は、18～29歳が75.0%で最も高く、次いで60代が55.2%、50代が55.1%の順となっている。

表 25

問3 あなたは大江町に住み続けるために、次の項目について、どの程度重要だと考えますか。また、町の取組みについて、どの程度満足していますか。(○はそれぞれ1つ)

12. 移住定住の促進【重要度】

		調査数	重要	やや重要	あまり重要でない	重要でない	無回答、無効
全体		357	200	124	20	3	10
		—	56.0%	34.7%	5.6%	0.8%	2.8%
性別	男	164	94	52	12		6
		—	57.3%	31.7%	7.3%		3.7%
	女	187	104	68	8	3	4
		—	55.6%	36.4%	4.3%	1.6%	2.1%
	答えたくない	6	2	4			
		—	33.3%	66.7%			
無回答	0						
	—						
年齢別	18～29歳	24	18	6			
		—	75.0%	25.0%			
	30～39歳	27	17	10			
		—	63.0%	37.0%			
	40～49歳	54	34	20			
		—	63.0%	37.0%			
	50～59歳	49	25	20	4		
		—	51.0%	40.8%	8.2%		
	60～69歳	67	39	20	6		2
		—	58.2%	29.9%	9.0%		3.0%
	70～79歳	79	41	26	8		4
		—	51.9%	32.9%	10.1%		5.1%
	80歳以上	57	26	22	2	3	4
		—	45.6%	38.6%	3.5%	5.3%	7.0%
無回答	0						
	—						
居住地区別	左沢地区	214	126	72	12	2	2
		—	58.9%	33.6%	5.6%	0.9%	0.9%
	本郷地区	132	68	48	8		8
		—	51.5%	36.4%	6.1%		6.1%
	七軒地区	9	5	3		1	
		—	55.6%	33.3%		11.1%	
	無回答	2	1	1			
		—	50.0%	50.0%			

表 26

問3 あなたは大江町に住み続けるために、次の項目について、どの程度重要だと考えますか。また、町の取組みについて、どの程度満足していますか。(○はそれぞれ1つ)


12. 移住定住の促進【満足度】

		調査数	満足	やや満足	あまり満足でない	満足でない	無回答、無効
全体		357	34	139	138	23	23
		—	9.5%	38.9%	38.7%	6.4%	6.4%
性別	男	164	14	59	67	10	14
		—	8.5%	36.0%	40.9%	6.1%	8.5%
	女	187	20	78	67	13	9
		—	10.7%	41.7%	35.8%	7.0%	4.8%
	答えたくない	6		2	4		
		—		33.3%	66.7%		
無回答	0						
	—						
年齢別	18～29歳	24	4	14	4	2	
		—	16.7%	58.3%	16.7%	8.3%	
	30～39歳	27	4	8	12	2	1
		—	14.8%	29.6%	44.4%	7.4%	3.7%
	40～49歳	54	8	12	28	6	
		—	14.8%	22.2%	51.9%	11.1%	
	50～59歳	49	4	23	22		
		—	8.2%	46.9%	44.9%		
	60～69歳	67	2	35	19	8	3
		—	3.0%	52.2%	28.4%	11.9%	4.5%
	70～79歳	79	6	25	35	2	11
		—	7.6%	31.6%	44.3%	2.5%	13.9%
80歳以上	57	6	22	18	3	8	
	—	10.5%	38.6%	31.6%	5.3%	14.0%	
無回答	0						
	—						
居住地区別	左沢地区	214	24	70	96	14	10
		—	11.2%	32.7%	44.9%	6.5%	4.7%
	本郷地区	132	10	66	38	8	10
		—	7.6%	50.0%	28.8%	6.1%	7.6%
	七軒地区	9		2	4	1	2
		—		22.2%	44.4%	11.1%	22.2%
	無回答	2		1			1
		—		50.0%			50.0%

2 行政サービスのデジタル化について

(1) 行政サービスのデジタル化への関心度

問4 あなたは行政サービスのデジタル化に関心がありますか。(○は1つ)



行政サービスのデジタル化についてたずねたところ、関心が「ある」が 39.5%で、「わからない」が 35.9%、「ない」が 22.4%となっている。

年代別にみると、関心が「ある」の割合は 30 代が 63.0%で最も高く、次いで 40 代が 59.3%、50 代が 53.1%となっている。

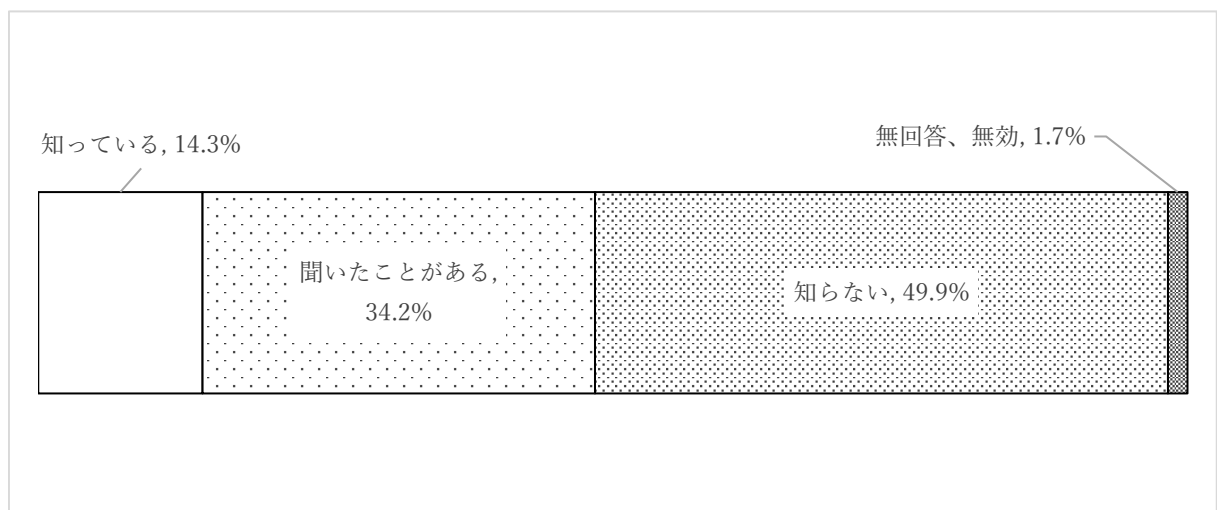
表 27

問4 あなたは行政サービスのデジタル化に関心がありますか。(○は1つ)

		調査数	1. ある	2. ない	3. わからない	無回答、 無効
全体		357	141	80	128	8
		—	39.5%	22.4%	35.9%	2.2%
性別	男	164	76	31	53	4
		—	46.3%	18.9%	32.3%	2.4%
	女	187	63	47	73	4
		—	33.7%	25.1%	39.0%	2.1%
	答えたくない	6	2	2	2	
		—	33.3%	33.3%	33.3%	
	無回答	0				
		—				
年齢別	18～29歳	24	6	10	8	
		—	25.0%	41.7%	33.3%	
	30～39歳	27	17	4	6	
		—	63.0%	14.8%	22.2%	
	40～49歳	54	32	8	14	
		—	59.3%	14.8%	25.9%	
	50～59歳	49	26	8	15	
		—	53.1%	16.3%	30.6%	
	60～69歳	67	25	15	27	
		—	37.3%	22.4%	40.3%	
	70～79歳	79	27	18	28	6
		—	34.2%	22.8%	35.4%	7.6%
	80歳以上	57	8	17	30	2
		—	14.0%	29.8%	52.6%	3.5%
	無回答	0				
		—				
居住地区別	左沢地区	214	90	40	80	4
		—	42.1%	18.7%	37.4%	1.9%
	本郷地区	132	46	36	46	4
		—	34.8%	27.3%	34.8%	3.0%
	七軒地区	9	3	4	2	
		—	33.3%	44.4%	22.2%	
	無回答	2	2			
		—	100.0%			

(2) DX (デジタル・トランスフォーメーション) の認知度

問5 あなたはDX (デジタル・トランスフォーメーション) という言葉を知っていますか。(○は1つ)



「DX (デジタル・トランスフォーメーション)」についてたずねたところ、「知らない」の割合が最も高く 49.9%、次いで「聞いたことがある」が 34.2%、「知っている」が 14.3% の順となった。

「知っている」の割合を年代別にみると、50代が 34.7% と最も高く、次いで 40代が 29.6%、30代が 14.8% となっている。

「聞いたことがある」では 60代が 50.7% と最も高く、「知らない」では 18~29歳が 83.3% と最も高くなっている。


表 28

問5 あなたはDX(デジタル・トランスフォーメーション)という言葉を知っていますか。(○は1つ)

		調査数	1. 知っている	2. 聞いたことがある	3. 知らない	無回答、無効
全体		357	51	122	178	6
		—	14.3%	34.2%	49.9%	1.7%
性別	男	164	29	47	84	4
		—	17.7%	28.7%	51.2%	2.4%
	女	187	22	73	90	2
		—	11.8%	39.0%	48.1%	1.1%
	答えたくない	6		2	4	
		—		33.3%	66.7%	
無回答	0					
	—					
年齢別	18～29歳	24		4	20	
		—		16.7%	83.3%	
	30～39歳	27	4	4	19	
		—	14.8%	14.8%	70.4%	
	40～49歳	54	16	18	20	
		—	29.6%	33.3%	37.0%	
	50～59歳	49	17	18	14	
		—	34.7%	36.7%	28.6%	
	60～69歳	67	2	34	31	
		—	3.0%	50.7%	46.3%	
	70～79歳	79	8	26	41	4
		—	10.1%	32.9%	51.9%	5.1%
	80歳以上	57	4	18	33	2
		—	7.0%	31.6%	57.9%	3.5%
無回答	0					
	—					
居住地区別	左沢地区	214	30	82	98	4
		—	14.0%	38.3%	45.8%	1.9%
	本郷地区	132	20	38	72	2
		—	15.2%	28.8%	54.5%	1.5%
	七軒地区	9	1	2	6	
		—	11.1%	22.2%	66.7%	
	無回答	2			2	
		—			100.0%	

(3) スマートフォンの所有状況

問6 あなたはスマートフォンを持っていますか。(○は1つ)



「スマートフォンを持っているか」についてたずねたところ、「持っている」が77.6%で最も割合が高く、次いで「持っていない」が21.8%の順となっている。

「持っている」の割合を年代別にみると、40代までの年代で100.0%、次いで60代が97.0%、50代が95.9%となっており、60代までのほとんどの方がスマートフォンを所有している状況となった。

「持っていない」では80歳以上が86.0%で最も高く、次いで70代が31.6%となっている。

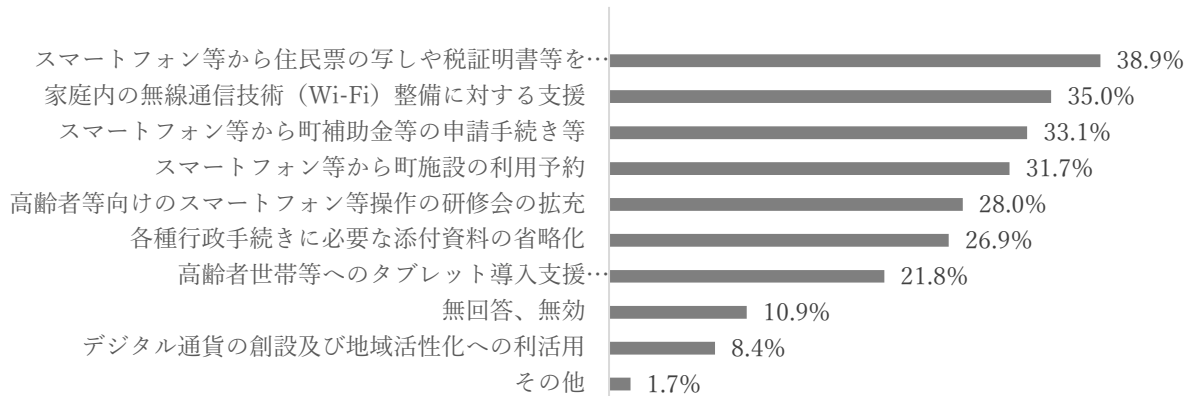
表 29

問6 あなたはスマートフォンを持っていますか。(○は1つ)

		調査数	1. 持っている	2. 持っていない	無回答、無効
全体		357	277	78	2
		—	77.6%	21.8%	0.6%
性別	男	164	127	35	2
		—	77.4%	21.3%	1.2%
	女	187	144	43	
		—	77.0%	23.0%	
	答えたくない	6	6		
—		100.0%			
年齢別	18～29歳	24	24		
		—	100.0%		
	30～39歳	27	27		
		—	100.0%		
	40～49歳	54	54		
		—	100.0%		
	50～59歳	49	47	2	
		—	95.9%	4.1%	
	60～69歳	67	65	2	
		—	97.0%	3.0%	
70～79歳	79	52	25	2	
	—	65.8%	31.6%	2.5%	
80歳以上	57	8	49		
	—	14.0%	86.0%		
無回答	0				
	—				
居住地区別	左沢地区	214	162	52	
		—	75.7%	24.3%	
	本郷地区	132	106	24	2
		—	80.3%	18.2%	1.5%
	七軒地区	9	7	2	
		—	77.8%	22.2%	
	無回答	2	2		
		—	100.0%		

(4) 町が DX を推進するにあたり期待する行政サービス

問7 町が DX を推進するにあたり、あなたが期待する行政サービスについて、以下の例から3つお選びください。(〇は3つまで)



「町が DX を推進するにあたり、期待する行政サービスについて」たずねたところ、「スマートフォン等から住民票の写しや税証明書等が取得できる」が 38.9%で最も割合が高く、次いで「家庭内の無線通信技術 (Wi-Fi) 整備に対する支援」が 35.0%、「スマートフォン等から町補助金等の申請手続き等ができる」が 33.1%の順となっている。

年代別で最も割合が高かった「期待する行政サービス」をみると、以下のとおりとなった。

年代	期待する行政サービス
18～29 歳及び 60 代	「スマートフォン等から住民票の写しや税証明書等が取得できる」
30 代及び 50 代	「スマートフォン等から町補助金等の申請手続き等ができる」 「スマートフォン等から住民票の写しや税証明書等が取得できる」
40 代	「スマートフォン等から町補助金等の申請手続き等ができる」
60 代	「スマートフォン等から住民票の写しや税証明書等が取得できる」
70 代及び 80 歳以上	「高齢者や未利用者向けのスマートフォン等操作の研修会の拡充」

表 30

問7 町がDXを推進するにあたり、あなたが期待する行政サービスについて、以下の例から3つお選びください。(〇は3つまで)

		調査数	1. スマートフォン等から町補助金等の申請手続き等ができる	2. スマートフォン等から住民票の写しや税証明書等が取得できる	3. スマートフォン等から町施設の利用予約ができる	4. 各種行政手続きに必要な添付資料の省略化が図れる	5. 高齢者世帯等へのタブレット導入支援	6. 高齢者や未利用者向けのスマートフォン等操作の研修会の拡充	7. 家庭内の無線通信技術(Wi-Fi)整備に対する支援	8. 地域で利用できるデジタル通貨の創設及び地域活性化への利活用	9. その他	無回答、無効	
全体		357	118	139	113	96	78	100	125	30	6	39	
		—	33.1%	38.9%	31.7%	26.9%	21.8%	28.0%	35.0%	8.4%	1.7%	10.9%	
性別	男	164	56	67	60	40	26	43	54	11	4	26	
		—	34.1%	40.9%	36.6%	24.4%	15.9%	26.2%	32.9%	6.7%	2.4%	15.9%	
	女	187	58	70	53	56	50	53	65	19	2	13	
		—	31.0%	37.4%	28.3%	29.9%	26.7%	28.3%	34.8%	10.2%	1.1%	7.0%	
	答えたくない	6	4	2			2	4	6				
—	66.7%	33.3%				33.3%	66.7%	100.0%					
無回答		0											
—													
年齢別	18～29歳	24	16	20	10	4			14	4			
		—	66.7%	83.3%	41.7%	16.7%			58.3%	16.7%			
	30～39歳	27	17	17	13	8	2		6	6		2	
		—	63.0%	63.0%	48.1%	29.6%	7.4%		22.2%	22.2%		7.4%	
	40～49歳	54	34	30	16	20	2	2	30	12	2		
		—	63.0%	55.6%	29.6%	37.0%	3.7%	3.7%	55.6%	22.2%	3.7%		
	50～59歳	49	23	23	16	15	8	14	21	3			
		—	46.9%	46.9%	32.7%	30.6%	16.3%	28.6%	42.9%	6.1%			
	60～69歳	67	14	28	24	14	16	21	20		2	11	
		—	20.9%	41.8%	35.8%	20.9%	23.9%	31.3%	29.9%		3.0%	16.4%	
70～79歳	79	12	13	20	25	28	37	21	3		12		
	—	15.2%	16.5%	25.3%	31.6%	35.4%	46.8%	26.6%	3.8%		15.2%		
80歳以上	57	2	8	14	10	22	26	13	2	2	14		
	—	3.5%	14.0%	24.6%	17.5%	38.6%	45.6%	22.8%	3.5%	3.5%	24.6%		
無回答		0											
—													
居住地区別	左沢地区	214	66	78	72	68	50	62	74	18	6	18	
		—	30.8%	36.4%	33.6%	31.8%	23.4%	29.0%	34.6%	8.4%	2.8%	8.4%	
	本郷地区	132	48	58	38	26	24	36	48	10		20	
		—	36.4%	43.9%	28.8%	19.7%	18.2%	27.3%	36.4%	7.6%		15.2%	
	七軒地区	9	3	2	1	2	4	2	3	2		1	
		—	33.3%	22.2%	11.1%	22.2%	44.4%	22.2%	33.3%	22.2%		11.1%	
	無回答		2	1	1	2							
	—		50.0%	50.0%	100.0%								

IV 参考資料（調査票）

令和5年度大江町民アンケート

ご記入に当たってのお願い

○封筒の宛名となっている方、ご本人がご回答ください（住民基本台帳からランダムに抽出させていただいておりますが、ご本人がご回答できない場合は、ご家族の方が代わってご回答ください）

○この調査は無記名式です。お名前、ご住所を記入いただく必要はありません

○黒か青のボールペン又はえんぴつで、当てはまる項目を○印で囲んでください

○ご記入いただいた調査票は、同封の返信用封筒（切手不要）に入れて、**6月23日（金）までにご返送ください**

【お問合せ】大江町役場 政策推進課 政策企画係 0237-62-2118

あなたご自身のことについて、おうかがいします。

（年齢・性別等で統計的に分析するための設問です。）

F 1 あなたの性別をお答えください。（○は1つ）

- | | | |
|-------|-------|------------|
| 1. 男性 | 2. 女性 | 3. 答えたくない等 |
|-------|-------|------------|

F 2 あなたのご回答時点での満年齢をお答えください。（○は1つ）

- | | | | |
|-----------|-----------|-----------|-----------|
| 1. 18～29歳 | 2. 30～39歳 | 3. 40～49歳 | 4. 50～59歳 |
| 5. 60～69歳 | 6. 70～79歳 | 7. 80歳以上 | |

F 3 あなたのお住まいをお答えください。（○は1つ）

- | | | |
|---------|---------|---------|
| 1. 左沢地区 | 2. 本郷地区 | 3. 七軒地区 |
|---------|---------|---------|

町の暮らし、人口減少対策について、おうかがいします。

問1 現在、大江町で暮らしていて、どのような点に魅力を感じていますか。（○は3つまで）

- | | | |
|-------------|----------------|------------|
| 1. 子育てのしやすさ | 2. 自然の豊かさ | 3. 農産物や食 |
| 4. 仕事 | 5. 歴史的なまちなみ・風土 | 6. レジャー・娯楽 |
| 7. 交通の便 | 8. 安い生活コスト | 9. 医療福祉体制 |
| 10. 町民性 | 11. 買い物のしやすさ | 12. その他 |

問2 あなたはこのまま大江町に住み続けたいですか。（○は1つ）

- | | | |
|-----------|-------------|----------|
| 1. 住み続けたい | 2. 町外に転出したい | 3. わからない |
|-----------|-------------|----------|

問3 あなたは大江町に住み続けるために、次の項目について、どの程度重要だと考えますか。また、町の取組みについて、どの程度満足していますか。(〇はそれぞれ1つ)

項目	重要度				満足度			
	重要	やや重要	あまり重要でない	重要でない	満足	やや満足	あまり満足でない	満足していない
1. 結婚・子育ての支援 【町の取組み】 ・出生児1人あたり10万円相当の商品券等支給 ・保育料の無償化 ・小学生と中学生の給食費無償化 ・高校3年生までの医療費無償化 ・1人あたり5万円の高校生応援給付金支給 ・新婚者への引っ越し費用等の助成 等	1	2	3	4	1	2	3	4
2. 多様なライフスタイルの支援 【町の取組み】 ・男女共同参画等の啓発 ・ワークライフバランスの推進 等	1	2	3	4	1	2	3	4
3. 地域活動の促進 【町の取組み】 ・ときめくまちづくり支援（町民の課題解決） ・集落活性化支援交付金による地域コミュニティ強化 等	1	2	3	4	1	2	3	4
4. 学校教育、社会教育の充実 【町の取組み】 ・町独自の無利子の奨学金 ・ALT配置等による国際理解教育の推進 ・ぷくらぶ子ども教室・町民大学ぷくらすカレッジ等による学習機会の創出 ・1人1台タブレットパソコンを配布等によるICT環境の充実 等	1	2	3	4	1	2	3	4
5. 防災安全安心の確保 【町の取組み】 ・百目木地区・鹿子沢地区の治水対策 ・防災無線の活用 ・自主防災組織の活動促進、消防団員の確保等	1	2	3	4	1	2	3	4

項目	重要度				満足度			
	重要	やや重要	あまり重要でない	重要でない	満足	やや満足	あまり満足でない	満足していない
6. 地域公共交通体制の整備 【町の取組み】 ・町営バス・乗り合いタクシーの運行 ・山交バス・JR等の利用促進キャンペーン等	1	2	3	4	1	2	3	4
7. 健康づくり 【町の取組み】 ・入浴料金助成による温泉施設利用促進 ・健康マイレージ事業 ・健康維持教室、認知症予防教室の開催 等	1	2	3	4	1	2	3	4
8. 地域医療体制の確保 【町の取組み】 ・休日診療開設、医師確保対策 ・高齢者等通院支援 ・西村山地域の新たな医療提供体制を検討 等	1	2	3	4	1	2	3	4
9. 自然環境・文化的景観の保全活用 【町の取組み】 ・ペレット・薪ストーブの設置費用助成による再生可能エネルギーの利用促進 ・屋根の塗り替え等の助成 ・町職員のエコ通勤奨励 等	1	2	3	4	1	2	3	4
10. 農林水産業の振興 【町の取組み】 ・園芸用ハウス資材・農機具購入助成等による米・青果物等の生産支援 ・新規就農者への支援 ・鳥獣被害対策 ・西山杉の利用促進 等	1	2	3	4	1	2	3	4

項目	重要度				満足度			
	重要	やや重要	あまり重要でない	重要でない	満足	やや満足	あまり満足でない	満足していない
11. 商工・観光業の振興 【町の取組み】 ・プレミアム商品券発行による町内経済活性化 ・新規学卒者の町内就労促進 ・花火大会等の各種イベントの開催 ・道の駅おおえ再整備事業の推進 等	1	2	3	4	1	2	3	4
12. 移住定住の促進 【町の取組み】 ・住宅ローン補助、家賃補助 ・OSIN の会と連携した新規就農者の受入支援 ・あおぞら団地等の分譲販売 ・空き家バンクの利用促進 ・制服等購入支援 ・新築・増築・リフォームへの補助 等	1	2	3	4	1	2	3	4

行政サービスのデジタル化について、おうかがいします。

国はデジタルの活用により、一人ひとりのニーズに合ったサービスを選ぶことができ、多様な幸せが実現できるいわゆる「デジタル社会」の実現を提唱しています。これを受け、山形県においても、「Yamagata 幸せデジタル化構想」が策定され、昨今様々な施策が展開されています。本町においてもデジタル技術を活用して、行政サービスに係る町民の利便性の向上を図り、更なる行政サービスの質の向上に繋げていくことを目指しています。

問4 あなたは行政サービスのデジタル化に関心がありますか。(○は1つ)

- | | | |
|-------|-------|----------|
| 1. ある | 2. ない | 3. わからない |
|-------|-------|----------|

問5 あなたはDX(デジタル・トランスフォーメーション)という言葉を知っていますか。(○は1つ)

- | | | |
|----------|-------------|---------|
| 1. 知っている | 2. 聞いたことがある | 3. 知らない |
|----------|-------------|---------|

※ DX(デジタル・トランスフォーメーション)とは、データとデジタル技術を活用して、サービスや業務をはじめ、人々の生活をより良いものへと変革することを言い、デジタル変革とも訳されています。

問6 あなたはスマートフォン※を持っていますか。(○は1つ)

- | | |
|----------|-----------|
| 1. 持っている | 2. 持っていない |
|----------|-----------|

※ 個人用の携帯電話で音声通話以外にインターネット接続、デジタルカメラによる撮影、動画等の再生、スケジュール管理などができる高機能携帯電話。

問7 町がDXを推進するにあたり、あなたが期待する行政サービスについて、以下の例から3つお選びください。(○は3つまで)

- | | | |
|-------------------------------|----------------------------------|---------------------------------|
| 1. スマートフォン等から町補助金等の申請手続き等ができる | 2. スマートフォン等から住民票の写しや税証明書等が取得できる | 3. スマートフォン等から町施設の利用予約ができる |
| 4. 各種行政手続きに必要な添付資料の省略化が図れる | 5. 高齢者世帯等へのタブレット導入支援 | 6. 高齢者や未利用者向けのスマートフォン等操作の研修会の拡充 |
| 7. 家庭内の無線通信技術(Wi-Fi)整備に対する支援 | 8. 地域で使用できるデジタル通貨の創設及び地域活性化への利活用 | 9. その他() |

問8 その他、町に対しての意見等ございましたら自由に記載してください。

--

以上でアンケートは終わりです。ご協力ありがとうございました。

令和5年度町民アンケート調査
報告書

令和5年7月

発行 大江町 政策推進課

〒990-1101 大江町左沢 882-1

tel 0237-62-2118 fax 0237-62-4736

E-mail:seisaku@town.oe.yamagata.jp