令和６年度
町民アンケート調査
報告書

令和６年７月

大江町

はしがき

この報告書は、町内の満１８歳以上の４００人を対象として令和６年６月に実施した「町民アンケート調査」の結果をまとめたものです。

今回のアンケート調査においては、定点調査している「町の暮らし、人口減少対策」に加え、新たに「防災意識」について町民の皆様がどのように考えているかを把握するために行いました。

調査結果については、これまでの町の取組みの評価検証に十分に活用し、今後の町勢発展のための新たな取組みや現在進めているプロジェクトの推進など町民の視点に立った行政運営の推進に役立てていきたいと考えております。

最後に、この調査に御協力いただきました皆様方に、厚く御礼を申し上げます。

令和６年７月

大江町長　松　田　清　隆

目　次

Ⅰ　調査の概要 4
1　調査の目的 4
2　調査の項目 4
3　調査の設計 4
4　回収結果 4
5　調査結果の集計表示法 4
6　標本抽出法 5
7　報告書の見方 5
8　調査対象の属性 6
Ⅱ　調査結果の概要 7
Ⅲ　調査結果の詳細 8
1．町の暮らし、人口減少対策について 8
(1) 大江町の暮らしの魅力 8
(2) 大江町に住み続ける意向 10
(3) 町の取組みの重要度・満足度 12
1．結婚・子育ての支援 14
2．多様なライフスタイルの支援 17
3．地域活動の促進 20
4．学校教育、社会教育の充実 23
5．防災安全安心の確保 26
6．地域公共交通体制の整備 29
7．健康づくり 32
8．地域医療体制の確保 35
9.自然環境・文化的景観の保全活用 38
10.農林水産業の振興 41
11.商工・観光業の振興 44
12.移住定住の促進 47
2．防災意識について 50
(1) 日常生活における防災意識 50
(2) 日常生活における災害への備え・対策 52
(3) 地域の自然災害対策において充実してほしい情報 54
Ⅳ　参考資料（調査票） 56

Ⅰ　調査の概要

1　調査の目的

町民の生活と町政に対するニーズ、意識などを把握し、今後の施策の企画立案及び執行上の基礎資料とすることを目的とする。

2　調査の項目

(1)　「町の暮らし、人口減少対策」について
(2)　「防災意識」について

3　調査の設計

(1) 調　査　地　域：大江町内全域
(2) 調　査　対　象：町内在住の満 18 歳以上の個人
(3) 標　　本　　数：400
(4) 抽　出　方　法：無作為抽出法
(5) 調　査　方　法：郵送及び Web（やまがた e 申請）併用によるアンケート調査
(6) 調　査　期　間：令和６年６月７日～６月２１日
(7) 調査実施機関：大江町

4　回収結果

(1) 回収数（率）：１４６件（３６．５％）
(2) 無　　効　　数：なし
(3) 有効数（率）：１４６件（３６．５％）

5　調査結果の集計表示法

(1)　地域別に統計的な信頼度が確保される標本数となるよう、次のとおりの標本数と抽出ウエイト、集計ウエイトとしている。

	母集団数	抽出 ウエイト	標本数	有効 回収数	集計 ウエイト	規正 標本数
左沢	3,880	1/2	238	87	2	174
本郷	2,349	1/2	144	51	2	102
七軒	149	1	18	7	1	7
不明	—	—	—	1	1	1
計	6,378	—	400	146	—	284

(2)　地域別の抽出率が異なるため、回収数に集計ウエイトを加重し規正した。調査結果はこの規正標本数を 100.0%として算出した。ただし、端数処理の関係で各項目の合計が必ずしも 100.0%とならないことがある。

6　標本抽出法

母集団：大江町内に居住する満 18 歳以上の個人

標本数：400

抽出法：無作為抽出法

(1) 層化

町内を以下の３地域に区分した。

左沢地区	左沢、藤田、小見、富沢、三郷丙、三郷乙、三郷甲
本郷地区	楢山、月布、十八才、小釿、橋上、材木、顔好甲、本郷甲、本郷丙、本郷戊、本郷丁、本郷己、荻野、堂屋敷、本郷乙、塩ノ平、所部、原田
七軒地区	柳川、沢口、黒森、貫見、小清

(2) 標本数の配分

各地域における 18 歳以上の人口（R6.6.1 現在）に対し、ウエイトを付け、400 の標本数を比例配分する（七軒地区の抽出率を他地区の２倍とし、集計の際に他地区のウエイトを２倍とする）

※人口数は住民基本台帳データから算出

(3) 抽出

３地区ごとに住民基本台帳から等間隔抽出法によって抽出

7　報告書の見方

(1) 図表の中の全体とは、回答者総数あるいは分類別の回答者数のことである。

(2) 百分比は回答者総数全体（該当設問においては該当者数）に占める設問の選択者数の比率として算出している。なお、図表では小数点第２位をそれぞれ四捨五入しているため、百分比の合計が 100%にならない場合がある。

(3) １つの設問において２つ以上の回答を求めたものもあり、従ってその場合の百分比の合計は 100%を超える。

(4) 各層別の分析において、回答者総数が僅少なものについては誤差が大きくなるため、本文での分析からはずすなど、参考として傾向をみるにとどめている。

(5) 『 』は、２つ以上の選択肢を合わせて分析する場合に用いる。

（例：「町の取組みの重要度」では、「重要」、「やや重要」を合わせて、『重要』と表現している。）

(6) 図表で、「無回答」を一部省略して表しているために、合計が合致しない場合がある。

(7) 図表等で、選択肢等の語句を一部簡略化して表している。

8　調査対象の属性

(1) 性別

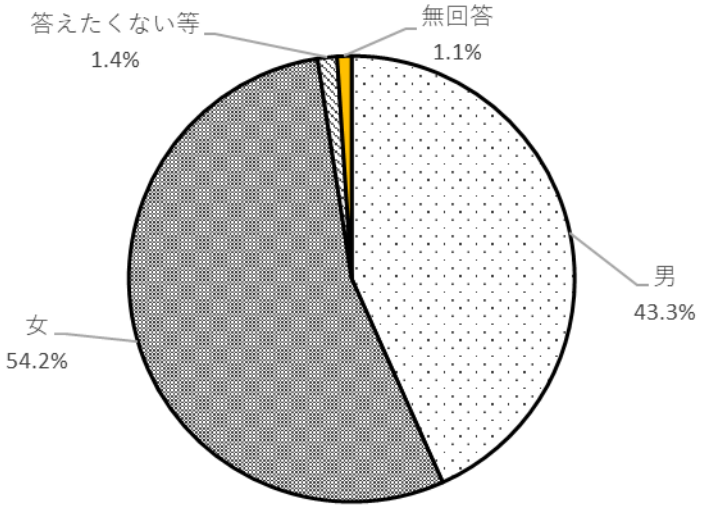

(2) 年齢

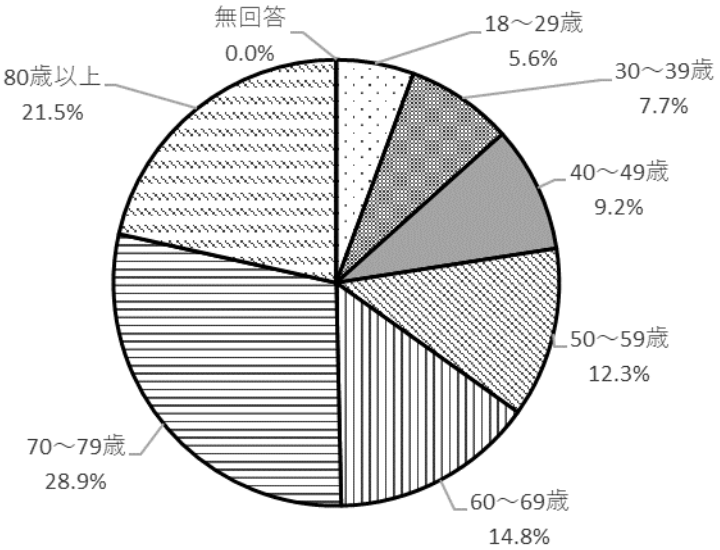

(3) 地区

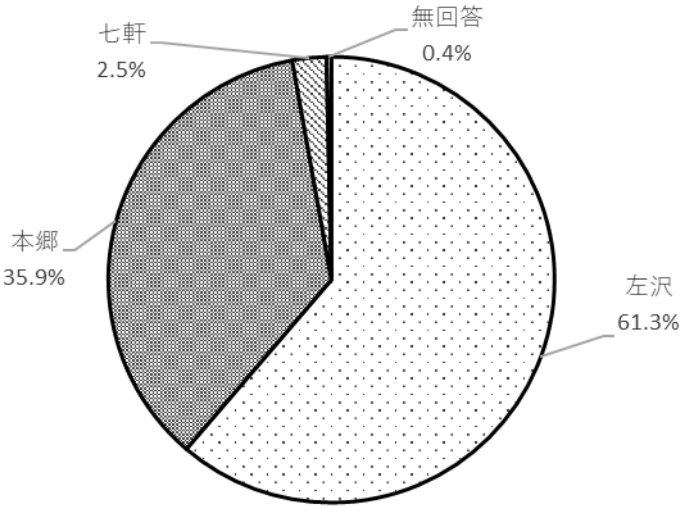

（調査数：284）

Ⅱ　調査結果の概要

１．町の暮らし、人口減少対策について

(1) 大江町の暮らしの魅力について回答割合が高い項目

第１位　「自然の豊かさ」　75.0%
第２位　「農産物や食」　40.5%
第３位　「町民性」　20.4%

(2) 大江町に住み続ける意向について、「住み続けたい」が 69.7%、「わからない」が 21.5%、「町外に転出したい」が 7.4%

(3) 町の取組みの重要度・満足度が高い項目（上位３つ）

【重要度】
第１位　「地域医療体制の確保」
第２位　「結婚・子育ての支援」
第３位　「地域公共交通体制の整備」

【満足度】
第１位　「結婚・子育ての支援」
第２位　「健康づくり」
第３位　「学校教育、社会教育の充実」

２．防災意識について

(1) 「日常生活における防災意識」について、ここ１～２年ぐらいの間に、一度でもご家族や身近な人と、自然災害が起きた時に、どのように対処するかなどについて話し合ったことが「ある」が 52.1%、「ない」が 40.8%となっている。

(2) 町民が行っている「日常生活における災害への備え・対策」について、上位３つは以下のとおりとなった。

第１位　「災害時にどこに避難すればよいか確認している」
第２位　「特に対策はとっていない」
第３位　「防災について家族や身近な人と話し合いをしている」

(3) 町民が期待する「地域の自然災害対策において充実してほしい情報」について、上位３つは以下のとおりとなった。

第１位　「避難場所・避難経路」
第２位　「居住地域の災害危険箇所を示した地図やハザードマップ」
第３位　「居住地域で過去に自然災害が発生した場所を示す地図」

Ⅲ　調査結果の詳細

1　町の暮らし、人口減少対策について

(1) 大江町の暮らしの魅力

問１　現在、大江町で暮らしていて、どのような点に魅力を感じていますか。
（○は３つまで）

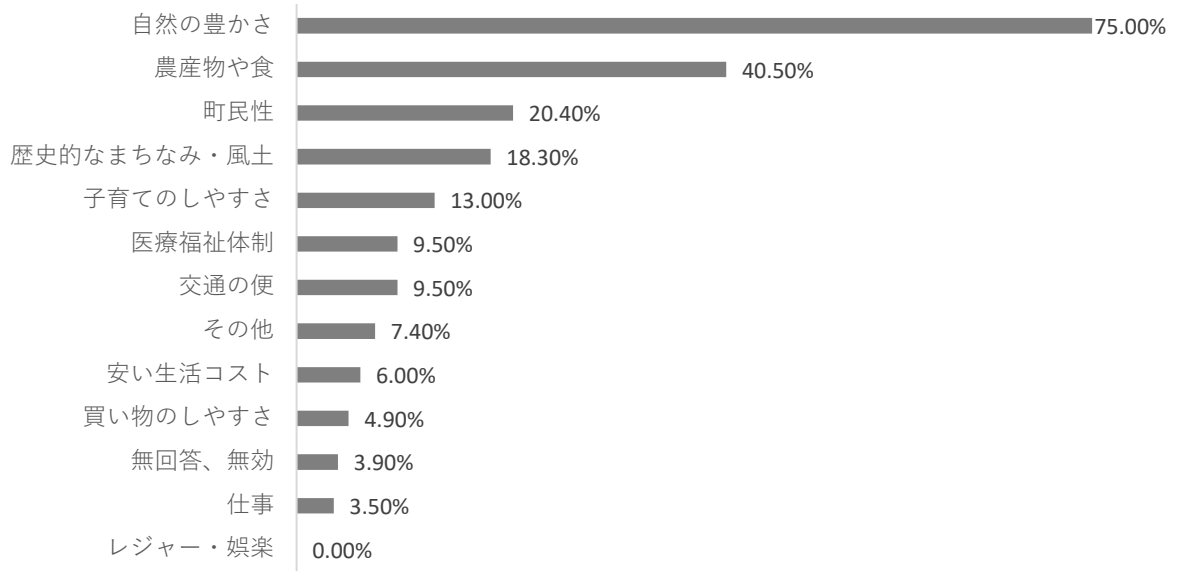

大江町の暮らしの魅力についてたずねたところ、「自然の豊かさ」が 75.0%で最も割合が高く、次いで「農産物や食」が 40.5%、「町民性」が 20.4%の順となっている。

年代別にみると、「自然の豊かさ」が、どの年代でも最も割合が高くなっている。
「農産物や食」は、40 代と 50 代を除く世代で２番目に割合が高くなっている。
「町民性」は 30 代で「子育てのしやすさ」と並んで２番目に割合が高く、18～29 歳、60 代及び 70 代で３番目に割合が高くなっている。
「子育てのしやすさ」は、30 代から 50 代で２番目に割合が高くなっている。
80 歳以上では「医療福祉体制」が２割を超えており、他の年代と比べて割合が高くなっている。

表１

問1　現在、大江町で暮らしていて、どのような点に魅力を感じていますか。（○は3つまで）

		調査数	1. 子育てのしやすさ	2. 自然の豊かさ	3. 農産物や食	4. 仕事	5. 歴史的なまちなみ・風土	6. レジャー・娯楽	7. 交通の便	8. 安い生活コスト	9. 医療福祉体制	10. 町民性	11. 買い物のしやすさ	12. その他	無回答、無効
全体		284	37	213	115	10	52		27	17	27	58	14	21	11
		－	13.0%	75.0%	40.5%	3.5%	18.3%		9.5%	6.0%	9.5%	20.4%	4.9%	7.4%	3.9%
性別	男	123	18	89	42	4	32		16	10	8	29	4	12	4
		－	14.6%	72.4%	34.1%	3.3%	26.0%		13.0%	8.1%	6.5%	23.6%	3.3%	9.8%	3.3%
	女	154	18	120	71	6	20		10	7	18	27	10	7	7
		－	11.7%	77.9%	46.1%	3.9%	13.0%		6.5%	4.5%	11.7%	17.5%	6.5%	4.5%	4.5%
	答えたくない	4		2	2							2		2	
		－		50.0%	50.0%							50.0%		50.0%	
	無回答	3	1	2					1		1				
		－	33.3%	66.7%					33.3%		33.3%				
年齢別	18～29歳	16		16	10		2					6		2	
		－		100.0%	62.5%		12.5%					37.5%		12.5%	
	30～39歳	22	4	14	4	2			2			4		4	4
		－	18.2%	63.6%	18.2%	9.1%			9.1%			18.2%		18.2%	18.2%
	40～49歳	26	10	20	8	2	2					2			2
		－	38.5%	76.9%	30.8%	7.7%	7.7%					7.7%			7.7%
	50～59歳	35	8	21	4	2	6		2	4	4	3	2	4	
		－	22.9%	60.0%	11.4%	5.7%	17.1%		5.7%	11.4%	11.4%	8.6%	5.7%	11.4%	
	60～69歳	42	4	40	17		10		8	5		13	2		
		－	9.5%	95.2%	40.5%		23.8%		19.0%	11.9%		31.0%	4.8%		
	70～79歳	82	8	58	44		14		6	8	10	20	6	8	2
		－	9.8%	70.7%	53.7%		17.1%		7.3%	9.8%	12.2%	24.4%	7.3%	9.8%	2.4%
	80歳以上	61	3	44	28	4	18		9		13	10	4	3	3
		－	4.9%	72.1%	45.9%	6.6%	29.5%		14.8%		21.3%	16.4%	6.6%	4.9%	4.9%
	無回答	0													
		－													
居住地区別	左沢地区	174	18	120	68	8	42		22	8	20	32	10	14	8
		－	10.3%	69.0%	39.1%	4.6%	24.1%		12.6%	4.6%	11.5%	18.4%	5.7%	8.0%	4.6%
	本郷地区	102	18	88	44	2	10		4	8	6	24	4	6	2
		－	17.6%	86.3%	43.1%	2.0%	9.8%		3.9%	7.8%	5.9%	23.5%	3.9%	5.9%	2.0%
	七軒地区	7	1	5	3				1	1	1	2		1	
		－	14.3%	71.4%	42.9%				14.3%	14.3%	14.3%	28.6%		14.3%	
	無回答	1													1
		－													100.0%

(2) 大江町に住み続ける意向

問２　あなたはこのまま大江町に住み続けたいですか。（○は１つ）

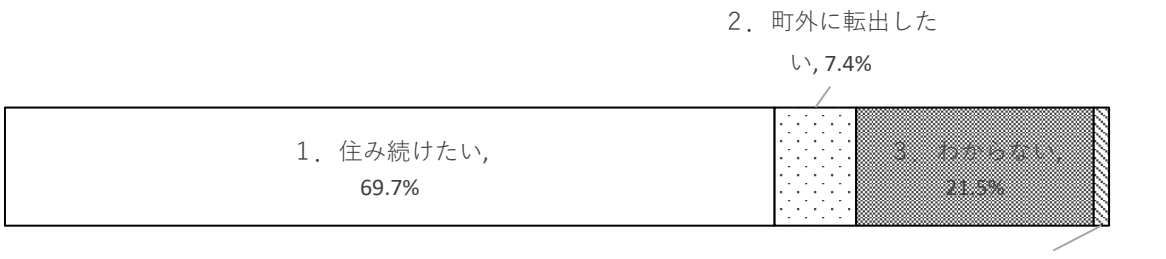

大江町に住み続ける意向についてたずねたところ、「住み続けたい」が 69.7%で最も割合が高く、次いで「わからない」が 21.5%、「町外に転出したい」が 7.4%の順となっている。

性別にみると、「住み続けたい」は、男性に比べて、女性の割合が 0.7 ポイント上回っている。

年代別にみると、「住み続けたい」は、年齢層が上がるにつれ割合が高くなる傾向にあり、60 代以上では６割を超えている。また、18～29 歳においてもその割合は６割を超えている。一方で、30 代においては「わからない」、「町外に転出したい」の割合が５割以上となっている。

表２

問2　あなたはこのまま大江町に住み続けたいですか。（○は1つ）

		調査数	1. 住み続けたい	2. 町外に転出したい	3. わからない	無回答、無効
全体		284	198	21	61	4
		－	69.7%	7.4%	21.5%	1.4%
性別	男	123	87	14	22	
		－	70.7%	11.4%	17.9%	
	女	154	110	5	35	4
		－	71.4%	3.2%	22.7%	2.6%
	答えたくない	4		2	2	
		－		50.0%	50.0%	
	無回答	3	1		2	
		－	33.3%		66.7%	
年齢別	18～29歳	16	10	4	2	
		－	62.5%	25.0%	12.5%	
	30～39歳	22	8	6	8	
		－	36.4%	27.3%	36.4%	
	40～49歳	26	16		10	
		－	61.5%		38.5%	
	50～59歳	35	19	4	12	
		－	54.3%	11.4%	34.3%	
	60～69歳	42	29	1	12	
		－	69.0%	2.4%	28.6%	
	70～79歳	82	62	4	14	2
		－	75.6%	4.9%	17.1%	2.4%
	80歳以上	61	54	2	3	2
		－	88.5%	3.3%	4.9%	3.3%
	無回答	0				
		－				
居住地区別	左沢地区	174	126	10	36	2
		－	72.4%	5.7%	20.7%	1.1%
	本郷地区	102	68	10	22	2
		－	66.7%	9.8%	21.6%	2.0%
	七軒地区	7	3	1	3	
		－	42.9%	14.3%	42.9%	
	無回答	1	1			
		－	100.0%			

(3) 町の取組みの重要度・満足度

問３　あなたは大江町に住み続けるために、次の項目について、どの程度重要だと考えますか。また、町の取組みについて、どの程度満足していますか。(○はそれぞれ１つ)

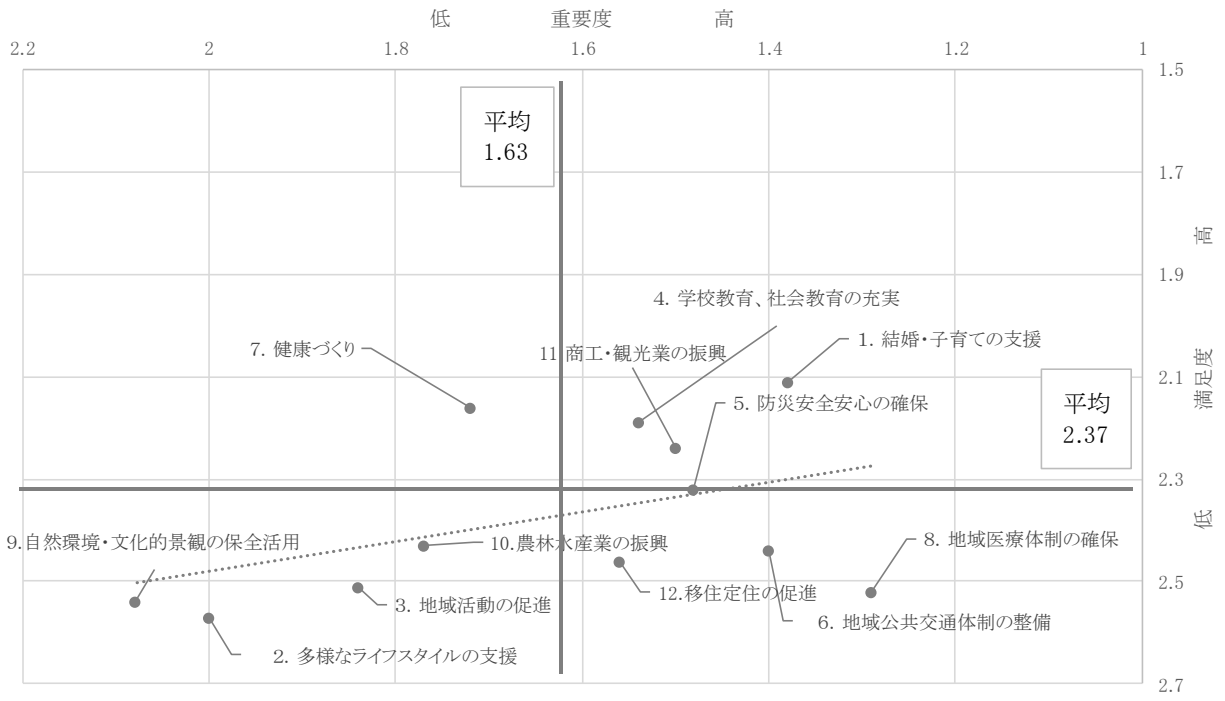

町の取組みの重要度・満足度について、政策分野別にたずねたところ、重要度については、「地域医療体制の確保」が最も高く、次いで「結婚・子育ての支援」、「地域公共交通体制の整備」の順となっている。

満足度については、「結婚・子育ての支援」が最も高く、次いで「健康づくり」、「学校教育、社会教育の充実」の順となっている。

政策別の平均値と比べて、重要度が平均より高く、満足度が平均より低かったのは、「地域医療体制の確保」、「地域公共交通体制の整備」、「移住定住の促進」となっている。

※回答ごとに以下の数字を割り振って、平均値を算出した。

「重要」、「満足」　：１
「やや重要」、「やや満足」　：２
「あまり重要でない」、「あまり満足でない」：３
「重要でない」、「満足でない」　：４

重要度

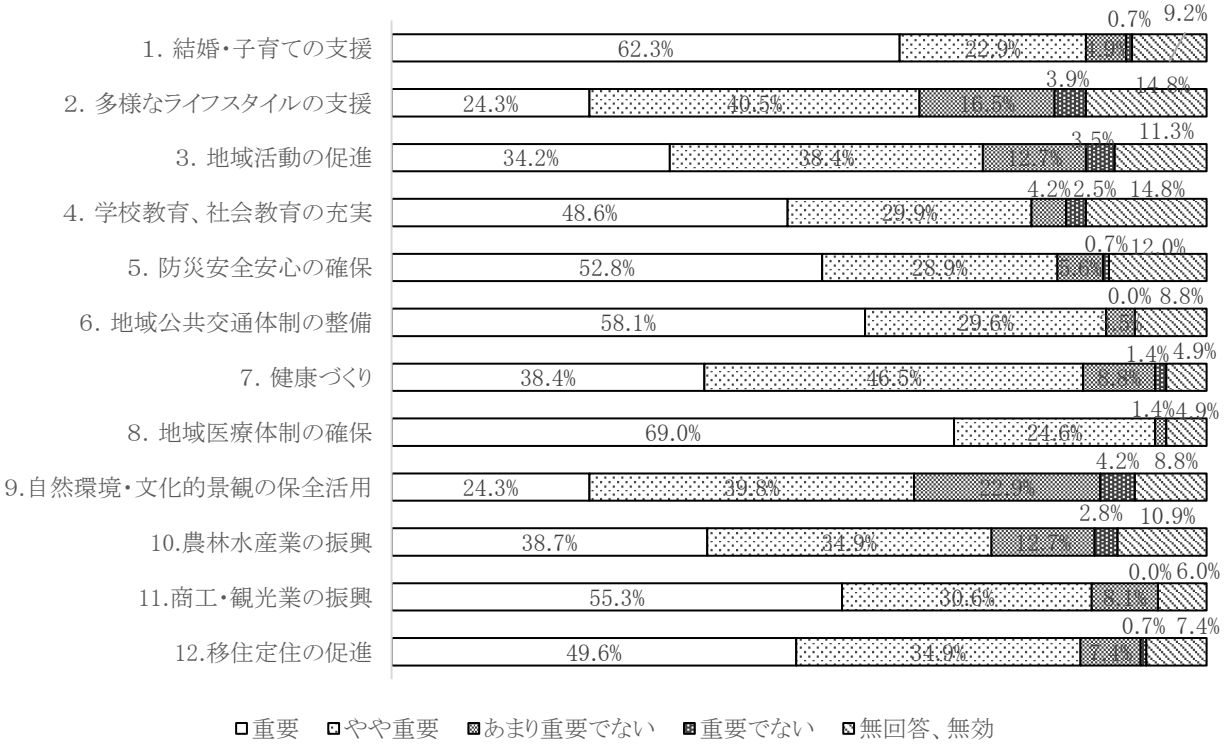
1. 結婚・子育ての支援
62.3%
22.9%
0.7%
9.2%
2. 多様なライフスタイルの支援
24.3%
40.5%
16.5%
3.9%
14.8%
3. 地域活動の促進
34.2%
38.4%
12.7%
3.5%
11.3%
4. 学校教育、社会教育の充実
48.6%
29.9%
4.2%
2.5%
14.8%
5. 防災安全安心の確保
52.8%
28.9%
0.7%
12.0%
6. 地域公共交通体制の整備
58.1%
29.6%
0.0%
8.8%
7. 健康づくり
38.4%
46.5%
1.4%
4.9%
8. 地域医療体制の確保
69.0%
24.6%
1.4%
4.9%
9.自然環境・文化的景観の保全活用
24.3%
39.8%
22.9%
4.2%
8.8%
10.農林水産業の振興
38.7%
34.9%
12.7%
2.8%
10.9%
11.商工・観光業の振興
55.3%
30.6%
8.1%
0.0%
6.0%
12.移住定住の促進
49.6%
34.9%
7.4%
0.7%
7.4%
重要
やや重要
あまり重要でない
重要でない
無回答、無効

満足度

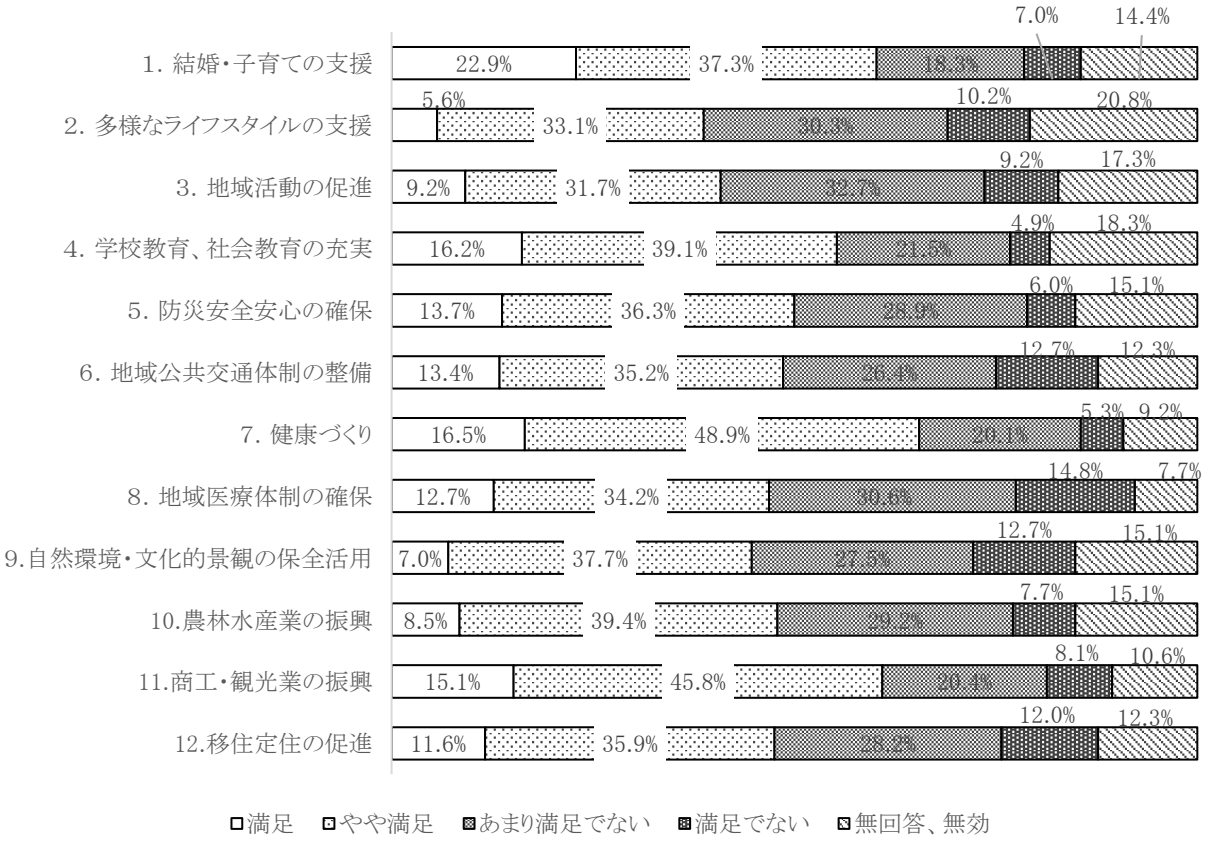
1. 結婚・子育ての支援
22.9%
37.3%
18.3%
7.0%
14.4%
2. 多様なライフスタイルの支援
5.6%
33.1%
30.3%
10.2%
20.8%
3. 地域活動の促進
9.2%
31.7%
32.7%
9.2%
17.3%
4. 学校教育、社会教育の充実
16.2%
39.1%
21.5%
4.9%
18.3%
5. 防災安全安心の確保
13.7%
36.3%
28.9%
6.0%
15.1%
6. 地域公共交通体制の整備
13.4%
35.2%
26.4%
12.7%
12.3%
7. 健康づくり
16.5%
48.9%
20.4%
5.3%
9.2%
8. 地域医療体制の確保
12.7%
34.2%
30.6%
14.8%
7.7%
9.自然環境・文化的景観の保全活用
7.0%
37.7%
27.5%
12.7%
15.1%
10.農林水産業の振興
8.5%
39.4%
29.2%
7.7%
15.1%
11.商工・観光業の振興
15.1%
45.8%
20.4%
8.1%
10.6%
12.移住定住の促進
11.6%
35.9%
28.2%
12.0%
12.3%
満足
やや満足
あまり満足でない
満足でない
無回答、無効

問３　あなたは大江町に住み続けるために、次の項目について、どの程度重要だと考えますか。また、町の取組みについて、どの程度満足していますか。（○はそれぞれ１つ）

１．結婚・子育ての支援

【町の取組み】

・出生児１人あたり 10 万円相当の商品券等支給
・保育料の無償化
・小学生と中学生の給食費無償化
・高校３年生までの医療費無償化
・１人あたり５万円の高校生応援給付金支給
・新婚者への引っ越し費用等の助成　　等

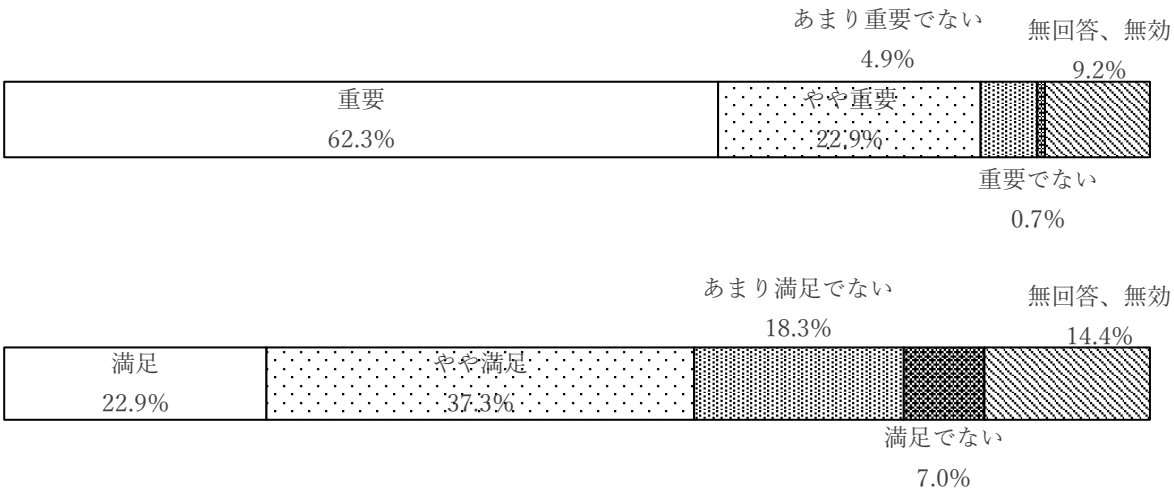

町の結婚・子育ての支援についてたずねたところ、重要度では「重要」が 62.3％で最も割合が高く、次いで「やや重要」が 22.9％となっている。

満足度では「やや満足」が 37.3％で最も割合が高く、次いで「満足」が 22.9％となっている。

年代別にみると、70 代までの年代で「重要」が６割を超えており、「満足」と「やや満足」を合わせた『満足』についても概ね６割を超えている。特に 60 代では『満足』が 83.4％となっており、他の年代より高くなっている。

一方、40 代については『満足』が 46.2％と他の年代に比べ低くなっている。

表３

問3 あなたは大江町に住み続けるために、次の項目について、どの程度重要だと考えますか。また、町の取組みについて、どの程度満足していますか。（○はそれぞれ1つ）

1. 結婚・子育ての支援【重要度】

		調査数	重要	やや重要	あまり重要でない	重要でない	無回答、無効
全体		284	177	65	14	2	26
		－	62.3%	22.9%	4.9%	0.7%	9.2%
性別	男	123	87	24	6		6
		－	70.7%	19.5%	4.9%		4.9%
	女	154	88	39	6	2	19
		－	57.1%	25.3%	3.9%	1.3%	12.3%
	答えたくない	4		2	2		
		－		50.0%	50.0%		
	無回答	3	2				1
		－	66.7%				33.3%
年齢別	18～29歳	16	12	4			
		－	75.0%	25.0%			
	30～39歳	22	14	6	2		
		－	63.6%	27.3%	9.1%		
	40～49歳	26	22	2	2		
		－	84.6%	7.7%	7.7%		
	50～59歳	35	25	8		2	
		－	71.4%	22.9%		5.7%	
	60～69歳	42	27	15			
		－	64.3%	35.7%			
	70～79歳	82	50	14	6		12
		－	61.0%	17.1%	7.3%		14.6%
	80歳以上	61	27	16	4		14
		－	44.3%	26.2%	6.6%		23.0%
	無回答	0					
		－					
居住地区別	左沢地区	174	106	40	12		16
		－	60.9%	23.0%	6.9%		9.2%
	本郷地区	102	68	22	2	2	8
		－	66.7%	21.6%	2.0%	2.0%	7.8%
	七軒地区	7	3	3			1
		－	42.9%	42.9%			14.3%
	無回答	1					1
		－					100.0%

表４

問3 あなたは大江町に住み続けるために、次の項目について、どの程度重要だと考えますか。また、町の取組みについて、どの程度満足していますか。（○はそれぞれ1つ）

1. 結婚・子育ての支援【満足度】

		調査数	満足	やや満足	あまり満足でない	満足でない	無回答、無効
全体		284	65	106	52	20	41
		－	22.9%	37.3%	18.3%	7.0%	14.4%
性別	男	123	30	51	14	16	12
		－	24.4%	41.5%	11.4%	13.0%	9.8%
	女	154	34	55	34	2	29
		－	22.1%	35.7%	22.1%	1.3%	18.8%
	答えたくない	4			2	2	
		－			50.0%	50.0%	
	無回答	3	1		2		
		－	33.3%		66.7%		
年齢別	18～29歳	16	6	6	4		
		－	37.5%	37.5%	25.0%		
	30～39歳	22	6	8	4	4	
		－	27.3%	36.4%	18.2%	18.2%	
	40～49歳	26	4	8	6	4	4
		－	15.4%	30.8%	23.1%	15.4%	15.4%
	50～59歳	35	18	9	6	2	
		－	51.4%	25.7%	17.1%	5.7%	
	60～69歳	42	12	23	4	2	1
		－	28.6%	54.8%	9.5%	4.8%	2.4%
	70～79歳	82	6	36	16	6	18
		－	7.3%	43.9%	19.5%	7.3%	22.0%
	80歳以上	61	13	16	12	2	18
		－	21.3%	26.2%	19.7%	3.3%	29.5%
	無回答	0					
		－					
居住地区別	左沢地区	174	38	66	32	14	24
		－	21.8%	37.9%	18.4%	8.0%	13.8%
	本郷地区	102	26	36	20	6	14
		－	25.5%	35.3%	19.6%	5.9%	13.7%
	七軒地区	7	1	4			2
		－	14.3%	57.1%			28.6%
	無回答	1					1
		－					100.0%

問３　あなたは大江町に住み続けるために、次の項目について、どの程度重要だと考えますか。また、町の取組みについて、どの程度満足していますか。（○はそれぞれ１つ）

２．多様なライフスタイルの支援

【町の取組み】

・男女共同参画等の啓発

・ワークライフバランスの推進　　等

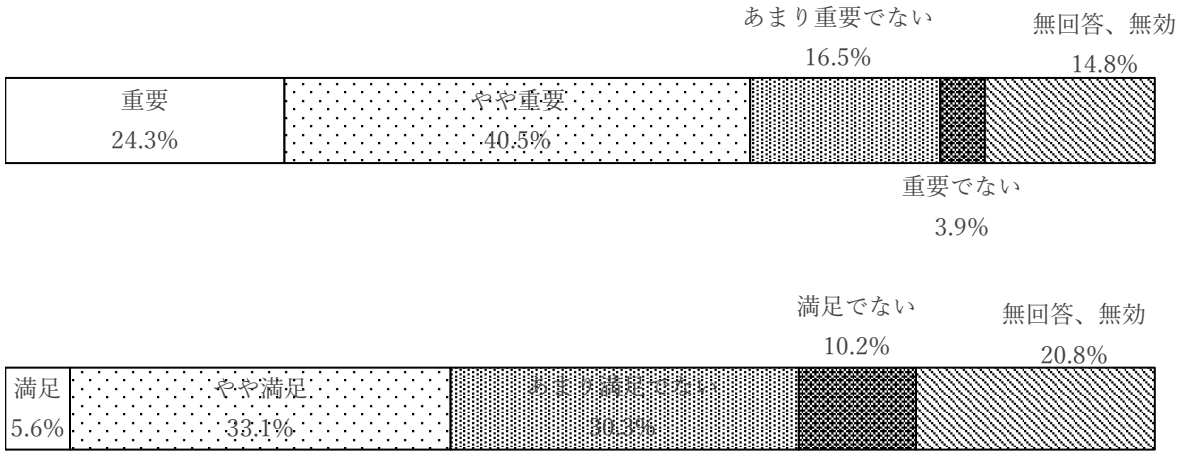

町の多様なライフスタイルの支援についてたずねたところ、重要度では「やや重要」が40.5%で最も割合が高く、次いで「重要」が24.3%となっている。

満足度では「やや満足」が33.1%で最も割合が高く、次いで「あまり満足でない」が30.3%となっている。

年代別にみると、「重要」と「やや重要」を合わせた『重要』の割合は、18～29歳で100.0%と最も高く、次いで、30代が81.9%、50代が77.2%の順となっている。

「満足」と「やや満足」を合わせた『満足』の割合は、18～29歳で100.0%と最も高く、次いで30代で63.7%、50代で48.6%となっている。

表５

問3　あなたは大江町に住み続けるために、次の項目について、どの程度重要だと考えますか。また、町の取組みについて、どの程度満足していますか。（○はそれぞれ1つ）

2. 多様なライフスタイルの支援【重要度】

		調査数	重要	やや重要	あまり重要でない	重要でない	無回答、無効
全体		284	69	115	47	11	42
		－	24.3%	40.5%	16.5%	3.9%	14.8%
性別	男	123	27	52	26	8	10
		－	22.0%	42.3%	21.1%	6.5%	8.1%
	女	154	38	60	21	3	32
		－	24.7%	39.0%	13.6%	1.9%	20.8%
	答えたくない	4	4				
		－	100.0%				
	無回答	3		3			
		－		100.0%			
年齢別	18～29歳	16	8	8			
		－	50.0%	50.0%			
	30～39歳	22	8	10		4	
		－	36.4%	45.5%		18.2%	
	40～49歳	26	8	6	10	2	
		－	30.8%	23.1%	38.5%	7.7%	
	50～59歳	35	15	12	6	2	
		－	42.9%	34.3%	17.1%	5.7%	
	60～69歳	42	6	22	13		1
		－	14.3%	52.4%	31.0%		2.4%
	70～79歳	82	10	36	12		24
		－	12.2%	43.9%	14.6%		29.3%
	80歳以上	61	14	21	6	3	17
		－	23.0%	34.4%	9.8%	4.9%	27.9%
	無回答	0					
		－					
居住地区別	左沢地区	174	38	68	32	8	28
		－	21.8%	39.1%	18.4%	4.6%	16.1%
	本郷地区	102	30	44	14	2	12
		－	29.4%	43.1%	13.7%	2.0%	11.8%
	七軒地区	7	1	3	1	1	1
		－	14.3%	42.9%	14.3%	14.3%	14.3%
	無回答	1					1
		－					100.0%

表６

問3　あなたは大江町に住み続けるために、次の項目について、どの程度重要だと考えますか。また、町の取組みについて、どの程度満足していますか。（○はそれぞれ1つ）

2. 多様なライフスタイルの支援【満足度】

		調査数	満足	やや満足	あまり満足でない	満足でない	無回答、無効
全体		284	16	94	86	29	59
		－	5.6%	33.1%	30.3%	10.2%	20.8%
性別	男	123	8	53	36	12	14
		－	6.5%	43.1%	29.3%	9.8%	11.4%
	女	154	8	41	48	13	44
		－	5.2%	26.6%	31.2%	8.4%	28.6%
	答えたくない	4				4	
		－				100.0%	
	無回答	3			2		1
		－			66.7%		33.3%
年齢別	18～29歳	16		16			
		－		100.0%			
	30～39歳	22	8	6	2	4	2
		－	36.4%	27.3%	9.1%	18.2%	9.1%
	40～49歳	26	4	4	12	2	4
		－	15.4%	15.4%	46.2%	7.7%	15.4%
	50～59歳	35	2	15	14	4	
		－	5.7%	42.9%	40.0%	11.4%	
	60～69歳	42		15	22	4	1
		－		35.7%	52.4%	9.5%	2.4%
	70～79歳	82		18	26	8	30
		－		22.0%	31.7%	9.8%	36.6%
	80歳以上	61	2	20	10	7	22
		－	3.3%	32.8%	16.4%	11.5%	36.1%
	無回答	0					
		－					
居住地区別	左沢地区	174	8	60	46	24	36
		－	4.6%	34.5%	26.4%	13.8%	20.7%
	本郷地区	102	8	32	38	4	20
		－	7.8%	31.4%	37.3%	3.9%	19.6%
	七軒地区	7		2	2	1	2
		－		28.6%	28.6%	14.3%	28.6%
	無回答	1					1
		－					100.0%

問３　あなたは大江町に住み続けるために、次の項目について、どの程度重要だと考えますか。また、町の取組みについて、どの程度満足していますか。（○はそれぞれ１つ）

３．地域活動の促進

【町の取組み】

・ときめくまちづくり支援（町民の課題解決）

・集落活性化支援交付金による地域コミュニティ強化　　等

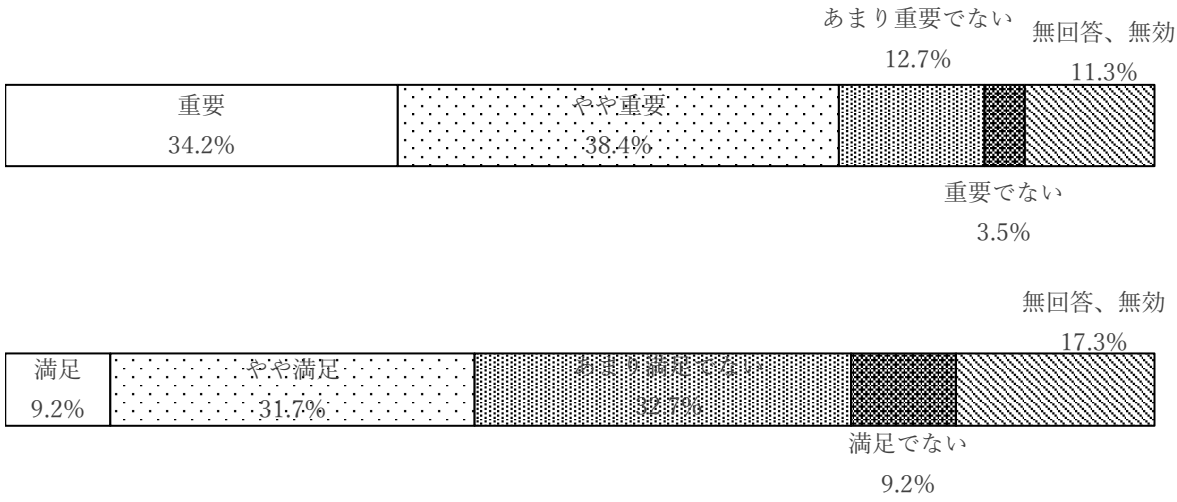

町の地域活動の促進についてたずねたところ、重要度では「やや重要」が 38.4％で最も割合が高く、次いで「重要」が 34.2％となっている。

満足度では「あまり満足でない」が 32.7％で最も割合が高く、次いで「やや満足」が 31.7％となっている。

年代別にみると、「重要」と「やや重要」を合わせた『重要』の割合は、18～29 歳で 100.0％と最も高く、次いで、50 代が 88.6％、60 代で 81.0％の順となっている。

「満足」と「やや満足」を合わせた『満足』の割合は、30 代で 54.6％と最も高く、次いで 18～29 歳で 50.0％、50 代で 48.5％となっている。

表７

問3　あなたは大江町に住み続けるために、次の項目について、どの程度重要だと考えますか。また、町の取組みについて、どの程度満足していますか。（○はそれぞれ1つ）

3. 地域活動の促進【重要度】

		調査数	重要	やや重要	あまり重要でない	重要でない	無回答、無効
全体		284	97	109	36	10	32
		－	34.2%	38.4%	12.7%	3.5%	11.3%
性別	男	123	40	51	18	6	8
		－	32.5%	41.5%	14.6%	4.9%	6.5%
	女	154	55	56	18	2	23
		－	35.7%	36.4%	11.7%	1.3%	14.9%
	答えたくない	4	2			2	
		－	50.0%			50.0%	
	無回答	3		2			1
		－		66.7%			33.3%
年齢別	18～29歳	16	10	6			
		－	62.5%	37.5%			
	30～39歳	22	6	6	8	2	
		－	27.3%	27.3%	36.4%	9.1%	
	40～49歳	26	8	8	10		
		－	30.8%	30.8%	38.5%		
	50～59歳	35	16	15	2	2	
		－	45.7%	42.9%	5.7%	5.7%	
	60～69歳	42	16	18	6	2	
		－	38.1%	42.9%	14.3%	4.8%	
	70～79歳	82	24	38	4	2	14
		－	29.3%	46.3%	4.9%	2.4%	17.1%
	80歳以上	61	17	18	6	2	18
		－	27.9%	29.5%	9.8%	3.3%	29.5%
	無回答	0					
		－					
居住地区別	左沢地区	174	48	68	28	8	22
		－	27.6%	39.1%	16.1%	4.6%	12.6%
	本郷地区	102	48	36	8	2	8
		－	47.1%	35.3%	7.8%	2.0%	7.8%
	七軒地区	7	1	5			1
		－	14.3%	71.4%			14.3%
	無回答	1					1
		－					100.0%

表８

問3　あなたは大江町に住み続けるために、次の項目について、どの程度重要だと考えますか。また、町の取組みについて、どの程度満足していますか。（○はそれぞれ1つ）

3. 地域活動の促進【満足度】

		調査数	満足	やや満足	あまり満足でない	満足でない	無回答、無効
全体		284	26	90	93	26	49
		－	9.2%	31.7%	32.7%	9.2%	17.3%
性別	男	123	14	43	42	12	12
		－	11.4%	35.0%	34.1%	9.8%	9.8%
	女	154	12	46	49	10	37
		－	7.8%	29.9%	31.8%	6.5%	24.0%
	答えたくない	4				4	
		－				100.0%	
	無回答	3		1	2		
		－		33.3%	66.7%		
年齢別	18～29歳	16	2	6	8		
		－	12.5%	37.5%	50.0%		
	30～39歳	22	6	6	2	6	2
		－	27.3%	27.3%	9.1%	27.3%	9.1%
	40～49歳	26	4	6	10	2	4
		－	15.4%	23.1%	38.5%	7.7%	15.4%
	50～59歳	35	6	11	10	8	
		－	17.1%	31.4%	28.6%	22.9%	
	60～69歳	42	2	16	19	4	1
		－	4.8%	38.1%	45.2%	9.5%	2.4%
	70～79歳	82	4	26	28	4	20
		－	4.9%	31.7%	34.1%	4.9%	24.4%
	80歳以上	61	2	19	16	2	22
		－	3.3%	31.1%	26.2%	3.3%	36.1%
	無回答	0					
		－					
居住地区別	左沢地区	174	12	56	56	20	30
		－	6.9%	32.2%	32.2%	11.5%	17.2%
	本郷地区	102	14	30	36	6	16
		－	13.7%	29.4%	35.3%	5.9%	15.7%
	七軒地区	7		4	1		2
		－		57.1%	14.3%		28.6%
	無回答	1					1
		－					100.0%

問３　あなたは大江町に住み続けるために、次の項目について、どの程度重要だと考えますか。また、町の取組みについて、どの程度満足していますか。（○はそれぞれ１つ）

４．学校教育、社会教育の充実

【町の取組み】

・町独自の無利子の奨学金
・ALT 配置等による国際理解教育の推進
・ぷくらぶ子ども教室・町民大学ぷくらすカレッジ等による学習機会の創出
・１人１台タブレットパソコンを配布等による ICT 環境の充実　　等

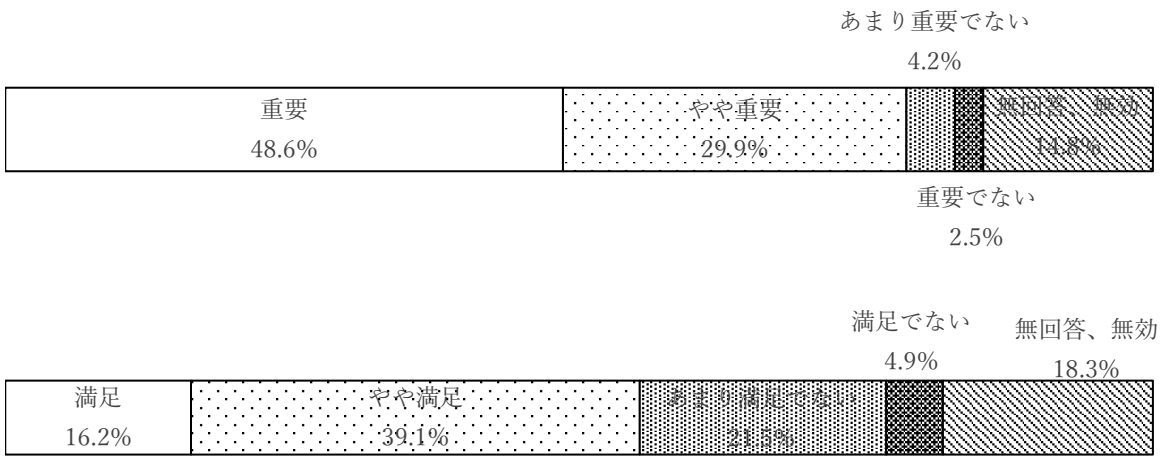

町の学校教育、社会教育の充実についてたずねたところ、重要度では「重要」が 48.6%で最も割合が高く、次いで「やや重要」が 29.9%となっている。

満足度では「やや満足」が 39.1%で最も割合が高く、次いで「あまり満足でない」が 21.5%となっている。

年代別にみると、「重要」と「やや重要」を合わせた『重要』の割合は、18～29 歳で 100.0%と最も高く、次いで、60 代が 97.6%、40 代が 92.3%の順となっている。

「満足」と「やや満足」を合わせた『満足』の割合は、18～29 歳で 87.5%と最も高く、次いで、50 代が 82.9%、30 代が 72.8%の順となっている。

表９

問3　あなたは大江町に住み続けるために、次の項目について、どの程度重要だと考えますか。また、町の取組みについて、どの程度満足していますか。（○はそれぞれ1つ）

4. 学校教育、社会教育の充実【重要度】

		調査数	重要	やや重要	あまり重要でない	重要でない	無回答、無効
全体		284	138	85	12	7	42
		－	48.6%	29.9%	4.2%	2.5%	14.8%
性別	男	123	60	47	4	2	10
		－	48.8%	38.2%	3.3%	1.6%	8.1%
	女	154	74	35	8	5	32
		－	48.1%	22.7%	5.2%	3.2%	20.8%
	答えたくない	4	2	2			
		－	50.0%	50.0%			
	無回答	3	2	1			
		－	66.7%	33.3%			
年齢別	18～29歳	16	14	2			
		－	87.5%	12.5%			
	30～39歳	22	6	14	2		
		－	27.3%	63.6%	9.1%		
	40～49歳	26	18	6	2		
		－	69.2%	23.1%	7.7%		
	50～59歳	35	20	9	2	4	
		－	57.1%	25.7%	5.7%	11.4%	
	60～69歳	42	16	25			1
		－	38.1%	59.5%			2.4%
	70～79歳	82	46	16		2	18
		－	56.1%	19.5%		2.4%	22.0%
	80歳以上	61	18	13	6	1	23
		－	29.5%	21.3%	9.8%	1.6%	37.7%
	無回答	0					
		－					
居住地区別	左沢地区	174	80	50	10	4	30
		－	46.0%	28.7%	5.7%	2.3%	17.2%
	本郷地区	102	58	30	2	2	10
		－	56.9%	29.4%	2.0%	2.0%	9.8%
	七軒地区	7		5		1	1
		－		71.4%		14.3%	14.3%
	無回答	1					1
		－					100.0%

表 10

問3 あなたは大江町に住み続けるために、次の項目について、どの程度重要だと考えますか。また、町の取組みについて、どの程度満足していますか。（○はそれぞれ1つ）

4. 学校教育、社会教育の充実【満足度】

		調査数	満足	やや満足	あまり満足でない	満足でない	無回答、無効
全体		284	46	111	61	14	52
		－	16.2%	39.1%	21.5%	4.9%	18.3%
性別	男	123	20	55	30	6	12
		－	16.3%	44.7%	24.4%	4.9%	9.8%
	女	154	26	54	29	6	39
		－	16.9%	35.1%	18.8%	3.9%	25.3%
	答えたくない	4			2	2	
		－			50.0%	50.0%	
	無回答	3		2			1
		－		66.7%			33.3%
年齢別	18～29歳	16	2	12	2		
		－	12.5%	75.0%	12.5%		
	30～39歳	22	8	8	4	2	
		－	36.4%	36.4%	18.2%	9.1%	
	40～49歳	26	4	10	4	4	4
		－	15.4%	38.5%	15.4%	15.4%	15.4%
	50～59歳	35	10	19	4	2	
		－	28.6%	54.3%	11.4%	5.7%	
	60～69歳	42	4	18	15	2	3
		－	9.5%	42.9%	35.7%	4.8%	7.1%
	70～79歳	82	12	26	20	2	22
		－	14.6%	31.7%	24.4%	2.4%	26.8%
	80歳以上	61	6	18	12	2	23
		－	9.8%	29.5%	19.7%	3.3%	37.7%
	無回答	0					
		－					
居住地区別	左沢地区	174	24	72	38	8	32
		－	13.8%	41.4%	21.8%	4.6%	18.4%
	本郷地区	102	22	36	22	6	16
		－	21.6%	35.3%	21.6%	5.9%	15.7%
	七軒地区	7		3	1		3
		－		42.9%	14.3%		42.9%
	無回答	1					1
		－					100.0%

問３　あなたは大江町に住み続けるために、次の項目について、どの程度重要だと考えますか。また、町の取組みについて、どの程度満足していますか。（○はそれぞれ１つ）

５．防災安全安心の確保

【町の取組み】

・百目木地区・鹿子沢地区の治水対策

・防災無線の活用

・自主防災組織の活動促進、消防団員の確保　　等

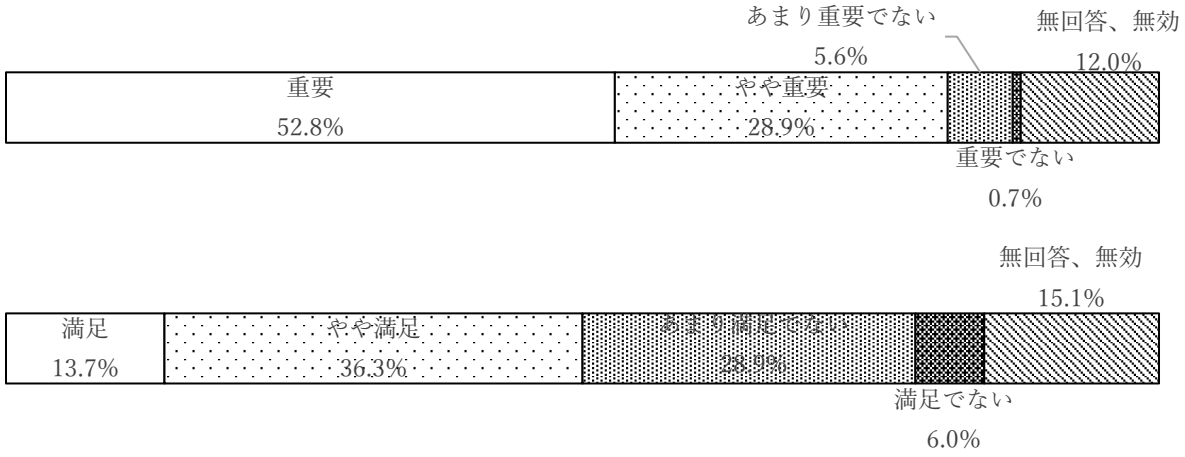

町の防災安全安心の確保についてたずねたところ、重要度では「重要」が 52.8％で最も割合が高く、次いで「やや重要」が 28.9％となっている。

満足度では「やや満足」が 36.3％で最も割合が高く、次いで「あまり満足でない」が 28.9％となっている。

年代別にみると、「重要」と「やや重要」を合わせた『重要』の割合は 18～29 歳で 100％と最も割合が高く、他の年代でも 80 歳以上を除き８割を超えている。

「満足」と「やや満足」を合わせた『満足』の割合は、18～29 歳で 87.5％と最も高く、次いで、60 代が 57.2％、30 代が 54.6％の順となっている。

表 11

問3 あなたは大江町に住み続けるために、次の項目について、どの程度重要だと考えますか。また、町の取組みについて、どの程度満足していますか。（○はそれぞれ1つ）

5. 防災安全安心の確保【重要度】

		調査数	重要	やや重要	あまり重要でない	重要でない	無回答、無効
全体		284	150	82	16	2	34
		－	52.8%	28.9%	5.6%	0.7%	12.0%
性別	男	123	66	37	10	2	8
		－	53.7%	30.1%	8.1%	1.6%	6.5%
	女	154	80	43	6		25
		－	51.9%	27.9%	3.9%		16.2%
	答えたくない	4	2	2			
		－	50.0%	50.0%			
	無回答	3	2				1
		－	66.7%				33.3%
年齢別	18～29歳	16	10	6			
		－	62.5%	37.5%			
	30～39歳	22	12	8	2		
		－	54.5%	36.4%	9.1%		
	40～49歳	26	16	8	2		
		－	61.5%	30.8%	7.7%		
	50～59歳	35	22	9	2	2	
		－	62.9%	25.7%	5.7%	5.7%	
	60～69歳	42	26	12	4		
		－	61.9%	28.6%	9.5%		
	70～79歳	82	48	18	2		14
		－	58.5%	22.0%	2.4%		17.1%
	80歳以上	61	16	21	4		20
		－	26.2%	34.4%	6.6%		32.8%
	無回答	0					
		－					
居住地区別	左沢地区	174	86	48	12	2	26
		－	49.4%	27.6%	6.9%	1.1%	14.9%
	本郷地区	102	60	32	4		6
		－	58.8%	31.4%	3.9%		5.9%
	七軒地区	7	4	2			1
		－	57.1%	28.6%			14.3%
	無回答	1					1
		－					100.0%

表 12

問3 あなたは大江町に住み続けるために、次の項目について、どの程度重要だと考えますか。また、町の取組みについて、どの程度満足していますか。（○はそれぞれ1つ）

5. 防災安全安心の確保【満足度】

		調査数	満足	やや満足	あまり満足でない	満足でない	無回答、無効
全体		284	39	103	82	17	43
		－	13.7%	36.3%	28.9%	6.0%	15.1%
性別	男	123	19	52	30	10	12
		－	15.4%	42.3%	24.4%	8.1%	9.8%
	女	154	19	51	50	3	31
		－	12.3%	33.1%	32.5%	1.9%	20.1%
	答えたくない	4			2	2	
		－			50.0%	50.0%	
	無回答	3	1			2	
		－	33.3%			66.7%	
年齢別	18～29歳	16	4	10	2		
		－	25.0%	62.5%	12.5%		
	30～39歳	22	2	10	8	2	
		－	9.1%	45.5%	36.4%	9.1%	
	40～49歳	26	4	8	8	2	4
		－	15.4%	30.8%	30.8%	7.7%	15.4%
	50～59歳	35	3	16	14	2	
		－	8.6%	45.7%	40.0%	5.7%	
	60～69歳	42	7	17	10	5	3
		－	16.7%	40.5%	23.8%	11.9%	7.1%
	70～79歳	82	12	24	26	4	16
		－	14.6%	29.3%	31.7%	4.9%	19.5%
	80歳以上	61	7	18	14	2	20
		－	11.5%	29.5%	23.0%	3.3%	32.8%
	無回答	0					
		－					
居住地区別	左沢地区	174	22	62	50	12	28
		－	12.6%	35.6%	28.7%	6.9%	16.1%
	本郷地区	102	14	40	32	4	12
		－	13.7%	39.2%	31.4%	3.9%	11.8%
	七軒地区	7	3	1		1	2
		－	42.9%	14.3%		14.3%	28.6%
	無回答	1					1
		－					100.0%

問３　あなたは大江町に住み続けるために、次の項目について、どの程度重要だと考えますか。また、町の取組みについて、どの程度満足していますか。（○はそれぞれ１つ）

６．地域公共交通体制の整備

【町の取組み】

・町営バス・乗り合いタクシーの運行

・山交バス・JR 等の利用促進キャンペーン　　等

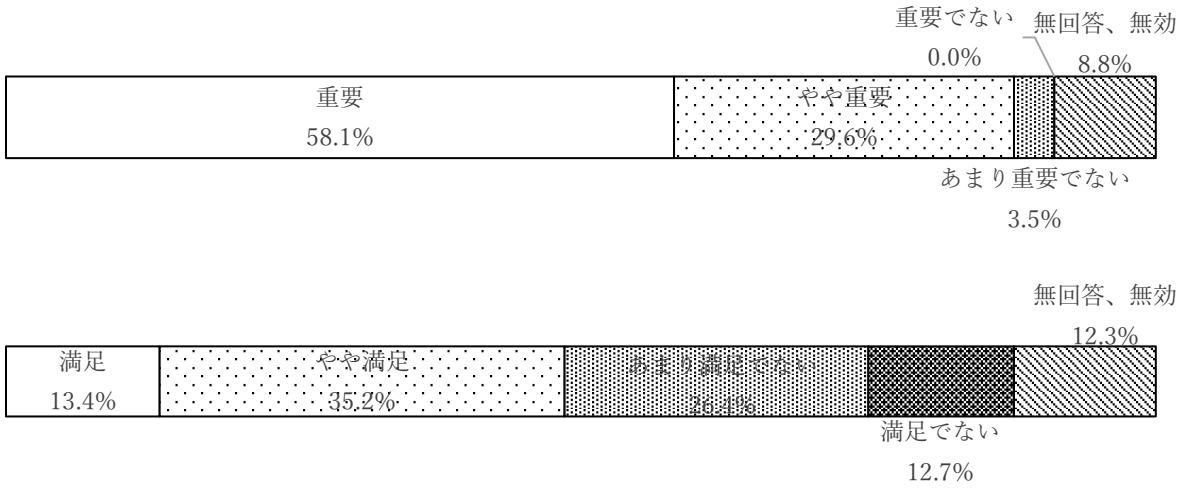

町の地域公共交通体制の整備についてたずねたところ、重要度では「重要」が 58.1％で最も割合が高く、次いで「やや重要」が 29.6％となっている。

満足度では「やや満足」が 35.2％で最も割合が高く、次いで「あまり満足でない」が 26.4％となっている。

年代別にみると、「重要」と「やや重要」を合わせた『重要』の割合は、18～29 歳、30 代及び 40 代で 100％と最も割合が高く、全ての年代で７割を超えている。

「満足」と「やや満足」を合わせた『満足』の割合は、18～29 歳が 75.0％で最も高く、次いで 40 代の 61.6％、50 代の 60.0％の順となっている。

表 13

問3 あなたは大江町に住み続けるために、次の項目について、どの程度重要だと考えますか。また、町の取組みについて、どの程度満足していますか。（○はそれぞれ1つ）

6. 地域公共交通体制の整備【重要度】

		調査数	重要	やや重要	あまり重要でない	重要でない	無回答、無効
全体		284	165	84	10		25
		－	58.1%	29.6%	3.5%		8.8%
性別	男	123	68	45	4		6
		－	55.3%	36.6%	3.3%		4.9%
	女	154	93	37	6		18
		－	60.4%	24.0%	3.9%		11.7%
	答えたくない	4	2	2			
		－	50.0%	50.0%			
	無回答	3	2				1
		－	66.7%				33.3%
年齢別	18～29歳	16	12	4			
		－	75.0%	25.0%			
	30～39歳	22	10	12			
		－	45.5%	54.5%			
	40～49歳	26	20	6			
		－	76.9%	23.1%			
	50～59歳	35	22	11	2		
		－	62.9%	31.4%	5.7%		
	60～69歳	42	21	19	2		
		－	50.0%	45.2%	4.8%		
	70～79歳	82	52	16	4		10
		－	63.4%	19.5%	4.9%		12.2%
	80歳以上	61	28	16	2		15
		－	45.9%	26.2%	3.3%		24.6%
	無回答	0					
		－					
居住地区別	左沢地区	174	104	44	6		20
		－	59.8%	25.3%	3.4%		11.5%
	本郷地区	102	58	36	4		4
		－	56.9%	35.3%	3.9%		3.9%
	七軒地区	7	2	4			1
		－	28.6%	57.1%			14.3%
	無回答	1	1				
		－	100.0%				

表 14

問3 あなたは大江町に住み続けるために、次の項目について、どの程度重要だと考えますか。また、町の取組みについて、どの程度満足していますか。（○はそれぞれ1つ）

6. 地域公共交通体制の整備【満足度】

		調査数	満足	やや満足	あまり満足でない	満足でない	無回答、無効
全体		284	38	100	75	36	35
		－	13.4%	35.2%	26.4%	12.7%	12.3%
性別	男	123	19	38	40	18	8
		－	15.4%	30.9%	32.5%	14.6%	6.5%
	女	154	18	60	35	14	27
		－	11.7%	39.0%	22.7%	9.1%	17.5%
	答えたくない	4				4	
		－				100.0%	
	無回答	3	1	2			
		－	33.3%	66.7%			
年齢別	18～29歳	16	4	8	4		
		－	25.0%	50.0%	25.0%		
	30～39歳	22	2	10	4	6	
		－	9.1%	45.5%	18.2%	27.3%	
	40～49歳	26	4	12	2	4	4
		－	15.4%	46.2%	7.7%	15.4%	15.4%
	50～59歳	35	7	14	10	4	
		－	20.0%	40.0%	28.6%	11.4%	
	60～69歳	42	4	18	17	2	1
		－	9.5%	42.9%	40.5%	4.8%	2.4%
	70～79歳	82	10	26	22	8	16
		－	12.2%	31.7%	26.8%	9.8%	19.5%
	80歳以上	61	7	12	16	12	14
		－	11.5%	19.7%	26.2%	19.7%	23.0%
	無回答	0					
		－					
居住地区別	左沢地区	174	24	50	50	26	24
		－	13.8%	28.7%	28.7%	14.9%	13.8%
	本郷地区	102	12	48	24	10	8
		－	11.8%	47.1%	23.5%	9.8%	7.8%
	七軒地区	7	2	2	1		2
		－	28.6%	28.6%	14.3%		28.6%
	無回答	1					1
		－					100.0%

問３　あなたは大江町に住み続けるために、次の項目について、どの程度重要だと考えますか。また、町の取組みについて、どの程度満足していますか。（○はそれぞれ１つ）

７．健康づくり

【町の取組み】

・入浴料金助成による温泉施設利用促進
・健康マイレージ事業
・健康維持教室、認知症予防教室の開催　　等

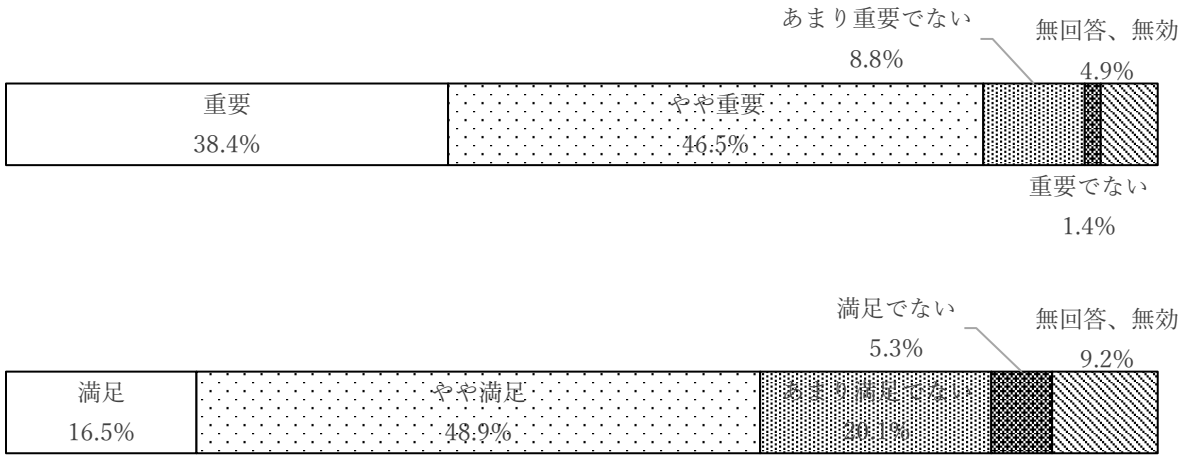

町の健康づくりについてたずねたところ、重要度では「やや重要」が 46.5%で最も割合が高く、次いで「重要」が 38.4%となっている。

満足度では「やや満足」が 48.9%で最も割合が高く、次いで「あまり満足でない」が 20.1%となっている。

年代別にみると、「重要」と「やや重要」を合わせた『重要』の割合は、18～29 歳が 100.0%で最も高く、次いで 50 代の 88.6%、70 代の 87.8%の順となっている。

「満足」と「やや満足」を合わせた『満足』の割合は、50 代が 77.1%で最も高く、次いで 18～29 歳の 75.0%、70 代の 68.3%の順となっている。

表 15

問3 あなたは大江町に住み続けるために、次の項目について、どの程度重要だと考えますか。また、町の取組みについて、どの程度満足していますか。（○はそれぞれ1つ）

7. 健康づくり【重要度】

		調査数	重要	やや重要	あまり重要でない	重要でない	無回答、無効
全体		284	109	132	25	4	14
		－	38.4%	46.5%	8.8%	1.4%	4.9%
性別	男	123	46	61	10	2	4
		－	37.4%	49.6%	8.1%	1.6%	3.3%
	女	154	61	71	11	2	9
		－	39.6%	46.1%	7.1%	1.3%	5.8%
	答えたくない	4	2		2		
		－	50.0%		50.0%		
	無回答	3			2		1
		－			66.7%		33.3%
年齢別	18～29歳	16	6	10			
		－	37.5%	62.5%			
	30～39歳	22	10	8	4		
		－	45.5%	36.4%	18.2%		
	40～49歳	26	10	10	6		
		－	38.5%	38.5%	23.1%		
	50～59歳	35	16	15	2	2	
		－	45.7%	42.9%	5.7%	5.7%	
	60～69歳	42	5	28	7	2	
		－	11.9%	66.7%	16.7%	4.8%	
	70～79歳	82	32	40	2		8
		－	39.0%	48.8%	2.4%		9.8%
	80歳以上	61	30	21	4		6
		－	49.2%	34.4%	6.6%		9.8%
	無回答	0					
		－					
居住地区別	左沢地区	174	64	82	18	2	8
		－	36.8%	47.1%	10.3%	1.1%	4.6%
	本郷地区	102	44	46	6	2	4
		－	43.1%	45.1%	5.9%	2.0%	3.9%
	七軒地区	7	1	3	1		2
		－	14.3%	42.9%	14.3%		28.6%
	無回答	1		1			
		－		100.0%			

表 16

問3 あなたは大江町に住み続けるために、次の項目について、どの程度重要だと考えますか。また、町の取組みについて、どの程度満足していますか。（○はそれぞれ1つ）

7. 健康づくり【満足度】

		調査数	満足	やや満足	あまり満足でない	満足でない	無回答、無効
全体		284	47	139	57	15	26
		－	16.5%	48.9%	20.1%	5.3%	9.2%
性別	男	123	19	68	24	8	4
		－	15.4%	55.3%	19.5%	6.5%	3.3%
	女	154	28	70	29	5	22
		－	18.2%	45.5%	18.8%	3.2%	14.3%
	答えたくない	4			2	2	
		－			50.0%	50.0%	
	無回答	3		1	2		
		－		33.3%	66.7%		
年齢別	18～29歳	16	2	10	4		
		－	12.5%	62.5%	25.0%		
	30～39歳	22	4	8	8	2	
		－	18.2%	36.4%	36.4%	9.1%	
	40～49歳	26	6	8	6	2	4
		－	23.1%	30.8%	23.1%	7.7%	15.4%
	50～59歳	35	7	20	6	2	
		－	20.0%	57.1%	17.1%	5.7%	
	60～69歳	42	4	20	13	4	1
		－	9.5%	47.6%	31.0%	9.5%	2.4%
	70～79歳	82	12	44	8	4	14
		－	14.6%	53.7%	9.8%	4.9%	17.1%
	80歳以上	61	12	29	12	1	7
		－	19.7%	47.5%	19.7%	1.6%	11.5%
	無回答	0					
		－					
居住地区別	左沢地区	174	26	92	34	8	14
		－	14.9%	52.9%	19.5%	4.6%	8.0%
	本郷地区	102	20	44	22	6	10
		－	19.6%	43.1%	21.6%	5.9%	9.8%
	七軒地区	7	1	3	1	1	1
		－	14.3%	42.9%	14.3%	14.3%	14.3%
	無回答	1					1
		－					100.0%

問３　あなたは大江町に住み続けるために、次の項目について、どの程度重要だと考えますか。また、町の取組みについて、どの程度満足していますか。（○はそれぞれ１つ）

８．地域医療体制の確保

【町の取組み】

・休日診療開設、医師確保対策

・高齢者等通院支援

・西村山地域の新たな医療提供体制を検討　　等

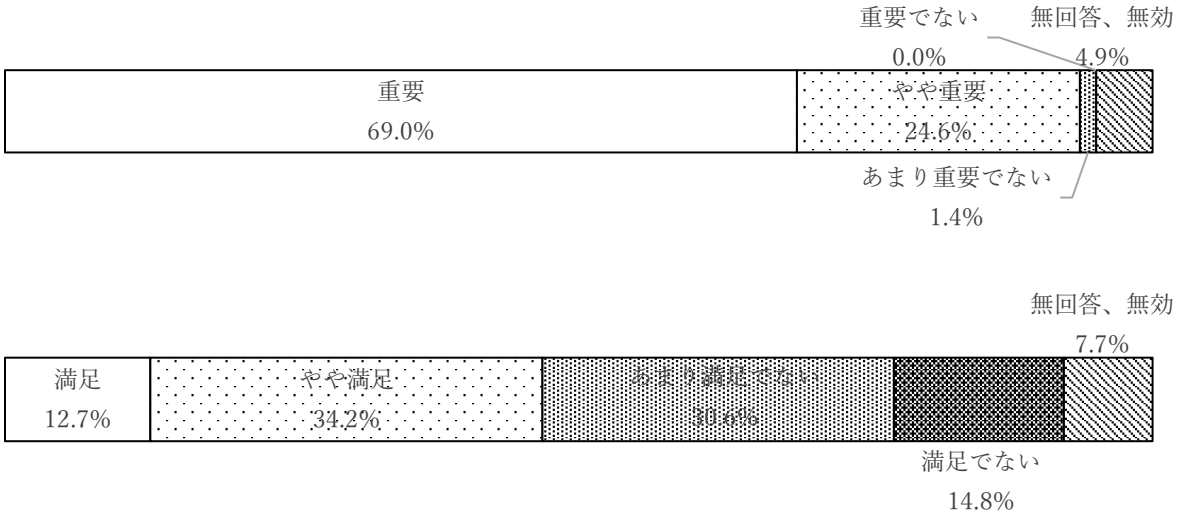

町の地域医療体制の確保についてたずねたところ、重要度では「重要」が 69.0％で最も割合が高く、次いで「やや重要」が 24.6％となっている。

満足度では「やや満足」が 34.2％で最も割合が高く、次いで「あまり満足でない」が 30.6％となっている。

年代別にみると、「重要」と「やや重要」を合わせた『重要』の割合は、18～29 歳、30 代、40 代及び 60 代で 100.0％と最も高くなっている。

「満足」と「やや満足」を合わせた『満足』の割合は、18～29 歳が 75.0％で最も高く、次いで 50 代の 60.0％、60 代の 52.4％の順となっている。

表 17

問3 あなたは大江町に住み続けるために、次の項目について、どの程度重要だと考えますか。また、町の取組みについて、どの程度満足していますか。（○はそれぞれ1つ）

8. 地域医療体制の確保【重要度】

		調査数	重要	やや重要	あまり重要でない	重要でない	無回答、無効
全体		284	196	70	4		14
		－	69.0%	24.6%	1.4%		4.9%
性別	男	123	89	28	2		4
		－	72.4%	22.8%	1.6%		3.3%
	女	154	105	37	2		10
		－	68.2%	24.0%	1.3%		6.5%
	答えたくない	4	2	2			
		－	50.0%	50.0%			
	無回答	3		3			
		－		100.0%			
年齢別	18～29歳	16	10	6			
		－	62.5%	37.5%			
	30～39歳	22	12	10			
		－	54.5%	45.5%			
	40～49歳	26	22	4			
		－	84.6%	15.4%			
	50～59歳	35	25	8	2		
		－	71.4%	22.9%	5.7%		
	60～69歳	42	30	12			
		－	71.4%	28.6%			
	70～79歳	82	62	14			6
		－	75.6%	17.1%			7.3%
	80歳以上	61	35	16	2		8
		－	57.4%	26.2%	3.3%		13.1%
	無回答	0					
		－					
居住地区別	左沢地区	174	120	42	2		10
		－	69.0%	24.1%	1.1%		5.7%
	本郷地区	102	72	24	2		4
		－	70.6%	23.5%	2.0%		3.9%
	七軒地区	7	3	4			
		－	42.9%	57.1%			
	無回答	1	1				
		－	100.0%				

表 18

問3 あなたは大江町に住み続けるために、次の項目について、どの程度重要だと考えますか。また、町の取組みについて、どの程度満足していますか。（○はそれぞれ1つ）

8. 地域医療体制の確保【満足度】

		調査数	満足	やや満足	あまり満足でない	満足でない	無回答、無効
全体		284	36	97	87	42	22
		－	12.7%	34.2%	30.6%	14.8%	7.7%
性別	男	123	21	38	38	20	6
		－	17.1%	30.9%	30.9%	16.3%	4.9%
	女	154	15	59	45	20	15
		－	9.7%	38.3%	29.2%	13.0%	9.7%
	答えたくない	4			2	2	
		－			50.0%	50.0%	
	無回答	3			2		1
		－			66.7%		33.3%
年齢別	18～29歳	16	4	8	2	2	
		－	25.0%	50.0%	12.5%	12.5%	
	30～39歳	22	4	6	8	4	
		－	18.2%	27.3%	36.4%	18.2%	
	40～49歳	26	2	6	8	6	4
		－	7.7%	23.1%	30.8%	23.1%	15.4%
	50～59歳	35	7	14	8	6	
		－	20.0%	40.0%	22.9%	17.1%	
	60～69歳	42	7	15	15	4	1
		－	16.7%	35.7%	35.7%	9.5%	2.4%
	70～79歳	82	8	24	28	14	8
		－	9.8%	29.3%	34.1%	17.1%	9.8%
	80歳以上	61	4	24	18	6	9
		－	6.6%	39.3%	29.5%	9.8%	14.8%
	無回答	0					
		－					
居住地区別	左沢地区	174	22	56	58	28	10
		－	12.6%	32.2%	33.3%	16.1%	5.7%
	本郷地区	102	12	40	28	14	8
		－	11.8%	39.2%	27.5%	13.7%	7.8%
	七軒地区	7	2	1	1		3
		－	28.6%	14.3%	14.3%		42.9%
	無回答	1					1
		－					100.0%

問３　あなたは大江町に住み続けるために、次の項目について、どの程度重要だと考えますか。また、町の取組みについて、どの程度満足していますか。（○はそれぞれ１つ）

９.自然環境・文化的景観の保全活用

【町の取組み】

・ペレット・薪ストーブの設置費用助成による再生可能エネルギーの利用促進

・屋根の塗り替え等の助成

・町職員のエコ通勤奨励　　等

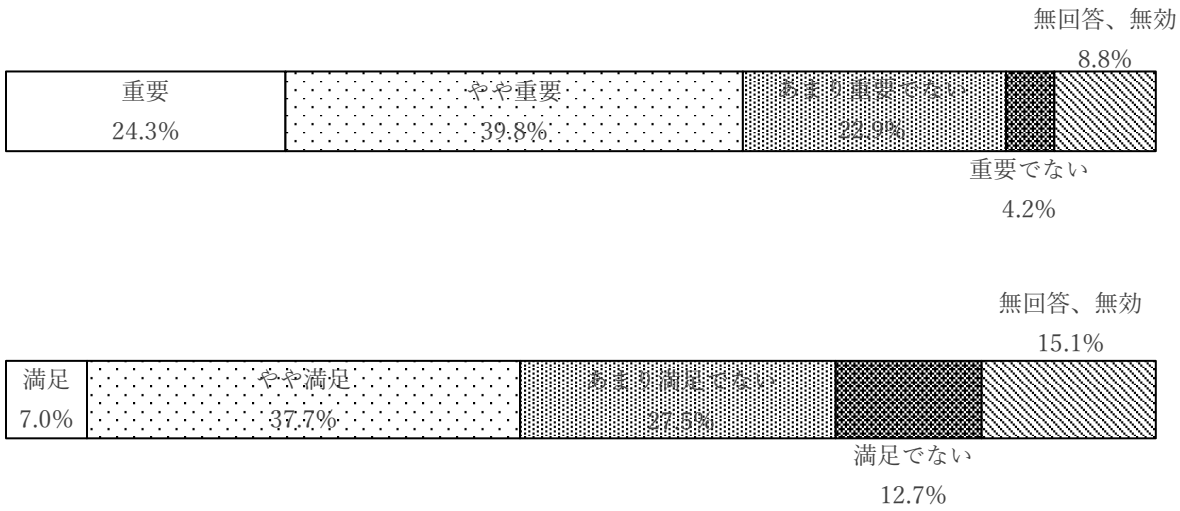

町の自然環境・文化的景観の保全活用についてたずねたところ、重要度では「やや重要」が 39.8%で最も割合が高く、次いで「重要」が 24.3%となっている。

満足度では「やや満足」が 37.7%で最も割合が高く、次いで「あまり満足でない」が 27.5%となっている。

年代別にみると、「重要」と「やや重要」を合わせた『重要』の割合は、18～29 歳が 87.5%で最も高く、次いで 30 代が 72.8%、80 歳以上が 67.2%となっている。

「満足」と「やや満足」を合わせた『満足』の割合は、18～29 歳が 87.5%で最も高く、次いで 30 代が 54.6%、40 代が 53.9%となっている。

表 19

問3 あなたは大江町に住み続けるために、次の項目について、どの程度重要だと考えますか。また、町の取組みについて、どの程度満足していますか。（○はそれぞれ1つ）

9.自然環境・文化的景観の保全活用【重要度】

		調査数	重要	やや重要	あまり重要でない	重要でない	無回答、無効
全体		284	69	113	65	12	25
		－	24.3%	39.8%	22.9%	4.2%	8.8%
性別	男	123	34	45	34	6	4
		－	27.6%	36.6%	27.6%	4.9%	3.3%
	女	154	33	68	28	4	21
		－	21.4%	44.2%	18.2%	2.6%	13.6%
	答えたくない	4	2			2	
		－	50.0%			50.0%	
	無回答	3			3		
		－			100.0%		
年齢別	18～29歳	16	4	10	2		
		－	25.0%	62.5%	12.5%		
	30～39歳	22	6	10	4	2	
		－	27.3%	45.5%	18.2%	9.1%	
	40～49歳	26	4	12	8	2	
		－	15.4%	46.2%	30.8%	7.7%	
	50～59歳	35	10	11	10	4	
		－	28.6%	31.4%	28.6%	11.4%	
	60～69歳	42	7	17	14	2	2
		－	16.7%	40.5%	33.3%	4.8%	4.8%
	70～79歳	82	16	34	16	2	14
		－	19.5%	41.5%	19.5%	2.4%	17.1%
	80歳以上	61	22	19	11		9
		－	36.1%	31.1%	18.0%		14.8%
	無回答	0					
		－					
居住地区別	左沢地区	174	44	66	40	8	16
		－	25.3%	37.9%	23.0%	4.6%	9.2%
	本郷地区	102	24	44	22	4	8
		－	23.5%	43.1%	21.6%	3.9%	7.8%
	七軒地区	7	1	2	3		1
		－	14.3%	28.6%	42.9%		14.3%
	無回答	1		1			
		－		100.0%			

表 20

問3 あなたは大江町に住み続けるために、次の項目について、どの程度重要だと考えますか。また、町の取組みについて、どの程度満足していますか。（○はそれぞれ1つ）

9.自然環境・文化的景観の保全活用【満足度】

		調査数	満足	やや満足	あまり満足でない	満足でない	無回答、無効
全体		284	20	107	78	36	43
		－	7.0%	37.7%	27.5%	12.7%	15.1%
性別	男	123	10	57	34	16	6
		－	8.1%	46.3%	27.6%	13.0%	4.9%
	女	154	10	50	44	14	36
		－	6.5%	32.5%	28.6%	9.1%	23.4%
	答えたくない	4				4	
		－				100.0%	
	無回答	3				2	1
		－				66.7%	33.3%
年齢別	18～29歳	16	2	12	2		
		－	12.5%	75.0%	12.5%		
	30～39歳	22	4	8	4	6	
		－	18.2%	36.4%	18.2%	27.3%	
	40～49歳	26	6	8	6	2	4
		－	23.1%	30.8%	23.1%	7.7%	15.4%
	50～59歳	35	2	13	8	10	2
		－	5.7%	37.1%	22.9%	28.6%	5.7%
	60～69歳	42		18	16	5	3
		－		42.9%	38.1%	11.9%	7.1%
	70～79歳	82	4	24	24	6	24
		－	4.9%	29.3%	29.3%	7.3%	29.3%
	80歳以上	61	2	24	18	7	10
		－	3.3%	39.3%	29.5%	11.5%	16.4%
	無回答	0					
		－					
居住地区別	左沢地区	174	10	68	48	24	24
		－	5.7%	39.1%	27.6%	13.8%	13.8%
	本郷地区	102	10	38	28	10	16
		－	9.8%	37.3%	27.5%	9.8%	15.7%
	七軒地区	7		1	2	2	2
		－		14.3%	28.6%	28.6%	28.6%
	無回答	1					1
		－					100.0%

問３　あなたは大江町に住み続けるために、次の項目について、どの程度重要だと考えますか。また、町の取組みについて、どの程度満足していますか。（○はそれぞれ１つ）

10. 農林水産業の振興

【町の取組み】

・園芸用ハウス資材・農機具購入助成等による米・青果物等の生産支援
・新規就農者への支援
・鳥獣被害対策
・西山杉の利用促進　　等

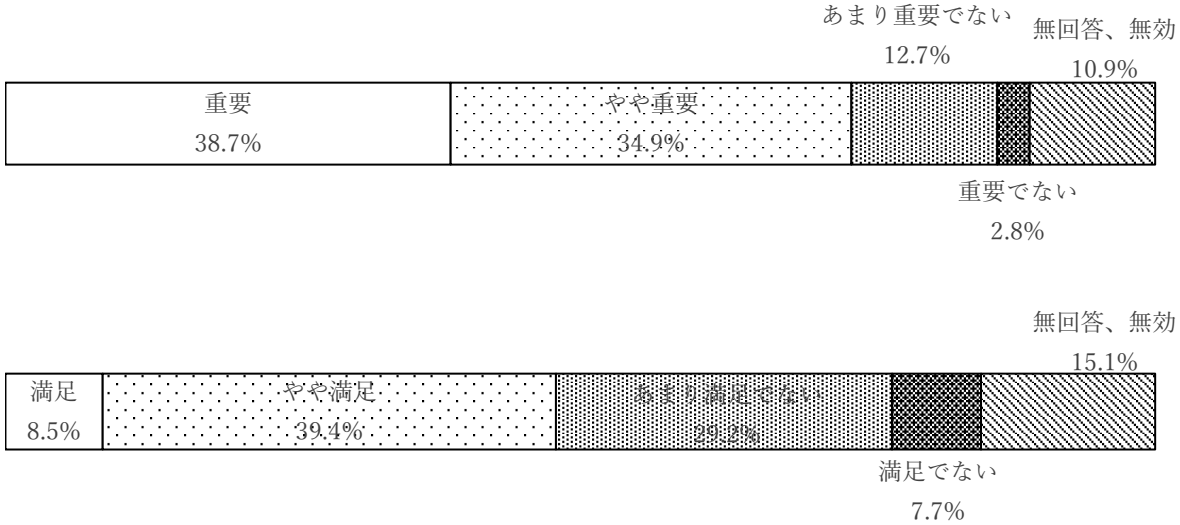

町の農林水産業の振興についてたずねたところ、重要度では「重要」が 38.7%で最も割合が高く、次いで「やや重要」が 34.9%となっている。

満足度では「やや満足」が 39.4%で最も割合が高く、次いで「あまり満足でない」が 29.2%となっている。

年代別にみると、「重要」と「やや重要」を合わせた『重要』の割合は、18～29 歳が 87.5%で最も高く、次いで 40 代が 84.6%、50 代が 82.8%となっている。

「満足」と「やや満足」を合わせた『満足』の割合は、18～29 歳が 75.0%で最も高く、次いで 50 代が 71.4%、30 代が 54.6%の順となっている。

表 21

問3 あなたは大江町に住み続けるために、次の項目について、どの程度重要だと考えますか。また、町の取組みについて、どの程度満足していますか。（○はそれぞれ1つ）

10.農林水産業の振興【重要度】

		調査数	重要	やや重要	あまり重要でない	重要でない	無回答、無効
全体		284	110	99	36	8	31
		－	38.7%	34.9%	12.7%	2.8%	10.9%
性別	男	123	48	45	24	2	4
		－	39.0%	36.6%	19.5%	1.6%	3.3%
	女	154	60	51	12	4	27
		－	39.0%	33.1%	7.8%	2.6%	17.5%
	答えたくない	4	2			2	
		－	50.0%			50.0%	
	無回答	3		3			
		－		100.0%			
年齢別	18～29歳	16	8	6	2		
		－	50.0%	37.5%	12.5%		
	30～39歳	22	8	10		4	
		－	36.4%	45.5%		18.2%	
	40～49歳	26	20	2	4		
		－	76.9%	7.7%	15.4%		
	50～59歳	35	18	11	4	2	
		－	51.4%	31.4%	11.4%	5.7%	
	60～69歳	42	10	19	10		3
		－	23.8%	45.2%	23.8%		7.1%
	70～79歳	82	32	32	4	2	12
		－	39.0%	39.0%	4.9%	2.4%	14.6%
	80歳以上	61	14	19	12		16
		－	23.0%	31.1%	19.7%		26.2%
	無回答	0					
		－					
居住地区別	左沢地区	174	54	62	30	8	20
		－	31.0%	35.6%	17.2%	4.6%	11.5%
	本郷地区	102	56	32	6		8
		－	54.9%	31.4%	5.9%		7.8%
	七軒地区	7		5			2
		－		71.4%			28.6%
	無回答	1					1
		－					100.0%

表 22

問3 あなたは大江町に住み続けるために、次の項目について、どの程度重要だと考えますか。また、町の取組みについて、どの程度満足していますか。（○はそれぞれ1つ）

10.農林水産業の振興【満足度】

		調査数	満足	やや満足	あまり満足でない	満足でない	無回答、無効
全体		284	24	112	83	22	43
		－	8.5%	39.4%	29.2%	7.7%	15.1%
性別	男	123	16	57	36	10	4
		－	13.0%	46.3%	29.3%	8.1%	3.3%
	女	154	8	55	47	6	38
		－	5.2%	35.7%	30.5%	3.9%	24.7%
	答えたくない	4				4	
		－				100.0%	
	無回答	3				2	1
		－				66.7%	33.3%
年齢別	18～29歳	16	6	6	4		
		－	37.5%	37.5%	25.0%		
	30～39歳	22	4	8	4	4	2
		－	18.2%	36.4%	18.2%	18.2%	9.1%
	40～49歳	26	6	6	10		4
		－	23.1%	23.1%	38.5%		15.4%
	50～59歳	35	4	21	6	4	
		－	11.4%	60.0%	17.1%	11.4%	
	60～69歳	42		17	21	1	3
		－		40.5%	50.0%	2.4%	7.1%
	70～79歳	82	2	32	22	10	16
		－	2.4%	39.0%	26.8%	12.2%	19.5%
	80歳以上	61	2	22	16	3	18
		－	3.3%	36.1%	26.2%	4.9%	29.5%
	無回答	0					
		－					
居住地区別	左沢地区	174	12	68	54	12	28
		－	6.9%	39.1%	31.0%	6.9%	16.1%
	本郷地区	102	12	42	28	8	12
		－	11.8%	41.2%	27.5%	7.8%	11.8%
	七軒地区	7		2	1	2	2
		－		28.6%	14.3%	28.6%	28.6%
	無回答	1					1
		－					100.0%

問３　あなたは大江町に住み続けるために、次の項目について、どの程度重要だと考えますか。また、町の取組みについて、どの程度満足していますか。（○はそれぞれ１つ）

11. 商工・観光業の振興

【町の取組み】

・プレミアム商品券発行による町内経済活性化
・新規学卒者の町内就労促進
・花火大会等の各種イベントの開催
・道の駅おおえ再整備事業の推進　　等

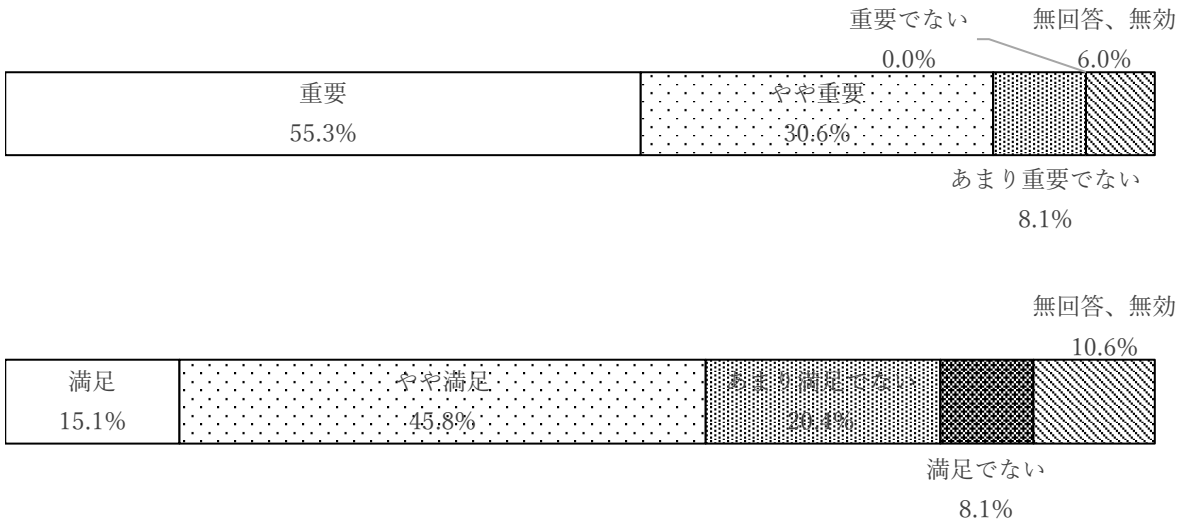

町の商工・観光業の振興についてたずねたところ、重要度では「重要」が 55.3%で最も割合が高く、次いで「やや重要」が 30.6%となっている。

満足度では「やや満足」が 45.8%で最も割合が高く、次いで「あまり満足でない」が 20.4%となっている。

年代別にみると、「重要」と「やや重要」を合わせた『重要』の割合は、18～29 歳が 100.0%で最も高く、次いで 50 代が 94.2%、30 代が 90.9%となっている。

「満足」と「やや満足」を合わせた『満足』の割合は、18～29 歳が 87.5%で最も高く、次いで 60 代が 66.6%、30 代が 63.7%の順となっている。

表 23

問3 あなたは大江町に住み続けるために、次の項目について、どの程度重要だと考えますか。また、町の取組みについて、どの程度満足していますか。（○はそれぞれ1つ）

11.商工・観光業の振興【重要度】

		調査数	重要	やや重要	あまり重要でない	重要でない	無回答、無効
全体		284	157	87	23		17
		－	55.3%	30.6%	8.1%		6.0%
性別	男	123	71	36	12		4
		－	57.7%	29.3%	9.8%		3.3%
	女	154	83	49	9		13
		－	53.9%	31.8%	5.8%		8.4%
	答えたくない	4		2	2		
		－		50.0%	50.0%		
	無回答	3	3				
		－	100.0%				
年齢別	18～29歳	16	10	6			
		－	62.5%	37.5%			
	30～39歳	22	8	12	2		
		－	36.4%	54.5%	9.1%		
	40～49歳	26	16	6	4		
		－	61.5%	23.1%	15.4%		
	50～59歳	35	27	6			2
		－	77.1%	17.1%			5.7%
	60～69歳	42	16	16	7		3
		－	38.1%	38.1%	16.7%		7.1%
	70～79歳	82	46	28	4		4
		－	56.1%	34.1%	4.9%		4.9%
	80歳以上	61	34	13	6		8
		－	55.7%	21.3%	9.8%		13.1%
	無回答	0					
		－					
居住地区別	左沢地区	174	102	46	16		10
		－	58.6%	26.4%	9.2%		5.7%
	本郷地区	102	52	40	4		6
		－	51.0%	39.2%	3.9%		5.9%
	七軒地区	7	2	1	3		1
		－	28.6%	14.3%	42.9%		14.3%
	無回答	1	1				
		－	100.0%				

表 24

問3 あなたは大江町に住み続けるために、次の項目について、どの程度重要だと考えますか。また、町の取組みについて、どの程度満足していますか。（○はそれぞれ1つ）

11.商工・観光業の振興【満足度】

		調査数	満足	やや満足	あまり満足でない	満足でない	無回答、無効
全体		284	43	130	58	23	30
		－	15.1%	45.8%	20.4%	8.1%	10.6%
性別	男	123	21	66	20	12	4
		－	17.1%	53.7%	16.3%	9.8%	3.3%
	女	154	22	62	38	7	25
		－	14.3%	40.3%	24.7%	4.5%	16.2%
	答えたくない	4				4	
		－				100.0%	
	無回答	3		2			1
		－		66.7%			33.3%
年齢別	18～29歳	16	4	10	2		
		－	25.0%	62.5%	12.5%		
	30～39歳	22	6	8	4	4	
		－	27.3%	36.4%	18.2%	18.2%	
	40～49歳	26	4	12	6		4
		－	15.4%	46.2%	23.1%		15.4%
	50～59歳	35	5	10	12	6	2
		－	14.3%	28.6%	34.3%	17.1%	5.7%
	60～69歳	42	4	24	8	3	3
		－	9.5%	57.1%	19.0%	7.1%	7.1%
	70～79歳	82	10	42	16	6	8
		－	12.2%	51.2%	19.5%	7.3%	9.8%
	80歳以上	61	10	24	10	4	13
		－	16.4%	39.3%	16.4%	6.6%	21.3%
	無回答	0					
		－					
居住地区別	左沢地区	174	26	82	36	16	14
		－	14.9%	47.1%	20.7%	9.2%	8.0%
	本郷地区	102	16	46	22	6	12
		－	15.7%	45.1%	21.6%	5.9%	11.8%
	七軒地区	7	1	2		1	3
		－	14.3%	28.6%		14.3%	42.9%
	無回答	1					1
		－					100.0%

問３　あなたは大江町に住み続けるために、次の項目について、どの程度重要だと考えますか。また、町の取組みについて、どの程度満足していますか。（○はそれぞれ１つ）

12.移住定住の促進

【町の取組み】

・住宅ローン補助、家賃補助
・OSIN の会と連携した新規就農者の受入支援
・あおぞら団地等の分譲販売
・空き家バンクの利用促進
・制服等購入支援
・新築・増築・リフォームへの補助　　等

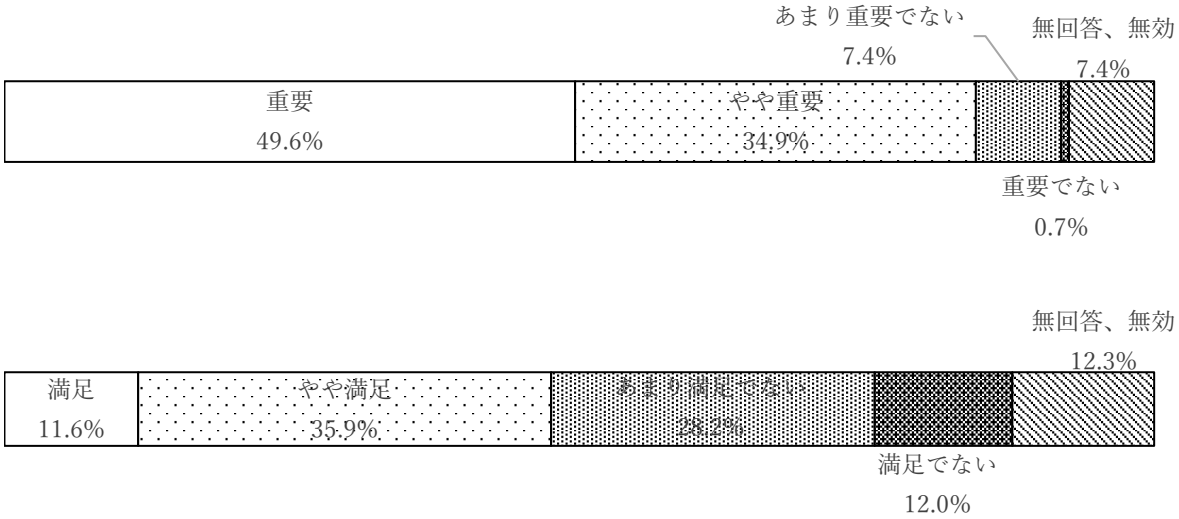

町の移住定住の促進についてたずねたところ、重要度では「重要」が 49.6%で最も割合が高く、次いで「やや重要」が 34.9%となっている。

満足度では「やや満足」が 35.9%で最も割合が高く、次いで「あまり満足でない」が 28.2%となっている。

年代別にみると、「重要」と「やや重要」を合わせた『重要』の割合は、30 代までが 100.0%で最も高く、80 歳以上を除いた他の年代でも８割を超えている。

「満足」と「やや満足」を合わせた『満足』の割合は、18～29 歳が 87.5%で最も高く、次いで 40 代が 69.3%、60 代が 52.4%の順となっている。

表 25

問3 あなたは大江町に住み続けるために、次の項目について、どの程度重要だと考えますか。また、町の取組みについて、どの程度満足していますか。（○はそれぞれ1つ）

12.移住定住の促進【重要度】

		調査数	重要	やや重要	あまり重要でない	重要でない	無回答、無効
全体		284	141	99	21	2	21
		－	49.6%	34.9%	7.4%	0.7%	7.4%
性別	男	123	67	44	6		6
		－	54.5%	35.8%	4.9%		4.9%
	女	154	70	52	15	2	15
		－	45.5%	33.8%	9.7%	1.3%	9.7%
	答えたくない	4	2	2			
		－	50.0%	50.0%			
	無回答	3	2	1			
		－	66.7%	33.3%			
年齢別	18～29歳	16	10	6			
		－	62.5%	37.5%			
	30～39歳	22	10	12			
		－	45.5%	54.5%			
	40～49歳	26	18	4	4		
		－	69.2%	15.4%	15.4%		
	50～59歳	35	29	4	2		
		－	82.9%	11.4%	5.7%		
	60～69歳	42	12	27	3		
		－	28.6%	64.3%	7.1%		
	70～79歳	82	40	28	4	2	8
		－	48.8%	34.1%	4.9%	2.4%	9.8%
	80歳以上	61	22	18	8		13
		－	36.1%	29.5%	13.1%		21.3%
	無回答	0					
		－					
居住地区別	左沢地区	174	84	58	14	2	16
		－	48.3%	33.3%	8.0%	1.1%	9.2%
	本郷地区	102	56	36	6		4
		－	54.9%	35.3%	5.9%		3.9%
	七軒地区	7	1	4	1		1
		－	14.3%	57.1%	14.3%		14.3%
	無回答	1		1			
		－		100.0%			

表 26

問3 あなたは大江町に住み続けるために、次の項目について、どの程度重要だと考えますか。また、町の取組みについて、どの程度満足していますか。（○はそれぞれ1つ）

12.移住定住の促進【満足度】

		調査数	満足	やや満足	あまり満足でない	満足でない	無回答、無効
全体		284	33	102	80	34	35
		－	11.6%	35.9%	28.2%	12.0%	12.3%
性別	男	123	19	56	28	16	4
		－	15.4%	45.5%	22.8%	13.0%	3.3%
	女	154	14	46	48	16	30
		－	9.1%	29.9%	31.2%	10.4%	19.5%
	答えたくない	4			2	2	
		－			50.0%	50.0%	
	無回答	3			2		1
		－			66.7%		33.3%
年齢別	18～29歳	16	4	10	2		
		－	25.0%	62.5%	12.5%		
	30～39歳	22	4	6	10	2	
		－	18.2%	27.3%	45.5%	9.1%	
	40～49歳	26	8	10	4		4
		－	30.8%	38.5%	15.4%		15.4%
	50～59歳	35	5	10	12	8	
		－	14.3%	28.6%	34.3%	22.9%	
	60～69歳	42	2	20	10	7	3
		－	4.8%	47.6%	23.8%	16.7%	7.1%
	70～79歳	82	8	24	28	10	12
		－	9.8%	29.3%	34.1%	12.2%	14.6%
	80歳以上	61	2	22	14	7	16
		－	3.3%	36.1%	23.0%	11.5%	26.2%
	無回答	0					
		－					
居住地区別	左沢地区	174	18	68	42	28	18
		－	10.3%	39.1%	24.1%	16.1%	10.3%
	本郷地区	102	14	32	38	4	14
		－	13.7%	31.4%	37.3%	3.9%	13.7%
	七軒地区	7	1	2		2	2
		－	14.3%	28.6%		28.6%	28.6%
	無回答	1					1
		－					100.0%

２　防災意識について

（１）日常生活における防災意識

問４　あなたは、ここ１～２年ぐらいの間に、一度でもご家族や身近な人と、自然災害が起きた時に、どのように対処するかなどについて話し合ったことがありますか。（○は１つ）

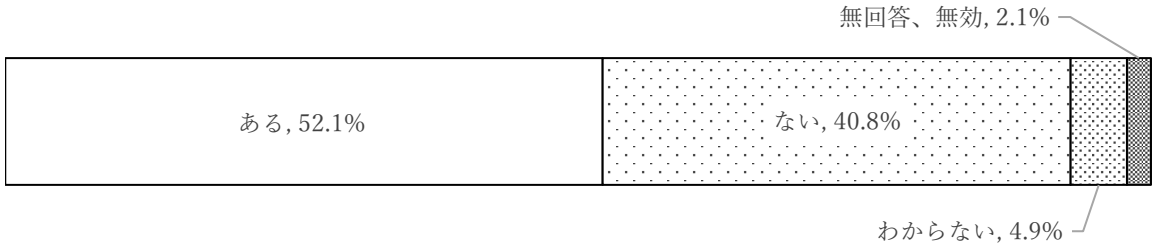

「日常生活における防災意識」についてたずねたところ、ここ１～２年ぐらいの間に、一度でもご家族や身近な人と、自然災害が起きた時に、どのように対処するかなどについて話し合ったことが「ある」が 52.1%、「ない」が 40.8%となっている。

年代別にみると、関心が「ある」の割合は 30 代が 63.6%で最も高く、次いで 50 代が 60.0%、60 代が 59.5%となっている。

表 27

問4　あなたは、ここ1～2年ぐらいの間に、一度でもご家族や身近な人と、自然災害が起きた時に、どのように対処するかなどについて話し合ったことがありますか。（○は1つ）

		調査数	1. ある	2. ない	3. わからない	無回答、無効
全体		284	148	116	14	6
		－	52.1%	40.8%	4.9%	2.1%
性別	男	123	67	50	6	
		－	54.5%	40.7%	4.9%	
	女	154	74	66	8	6
		－	48.1%	42.9%	5.2%	3.9%
	答えたくない	4	4			
		－	100.0%			
	無回答	3	3			
		－	100.0%			
年齢別	18～29歳	16	6	10		
		－	37.5%	62.5%		
	30～39歳	22	14	6	2	
		－	63.6%	27.3%	9.1%	
	40～49歳	26	14	10	2	
		－	53.8%	38.5%	7.7%	
	50～59歳	35	21	12	2	
		－	60.0%	34.3%	5.7%	
	60～69歳	42	25	17		
		－	59.5%	40.5%		
	70～79歳	82	44	30	4	4
		－	53.7%	36.6%	4.9%	4.9%
	80歳以上	61	24	31	4	2
		－	39.3%	50.8%	6.6%	3.3%
	無回答	0				
		－				
居住地区別	左沢地区	174	90	70	8	6
		－	51.7%	40.2%	4.6%	3.4%
	本郷地区	102	52	44	6	
		－	51.0%	43.1%	5.9%	
	七軒地区	7	5	2		
		－	71.4%	28.6%		
	無回答	1	1			
		－	100.0%			

（２）日常生活における災害への備え・対策

問５　あなたは、様々な災害に備え、日頃からどのような対策をとっていますか。（○は３つまで）

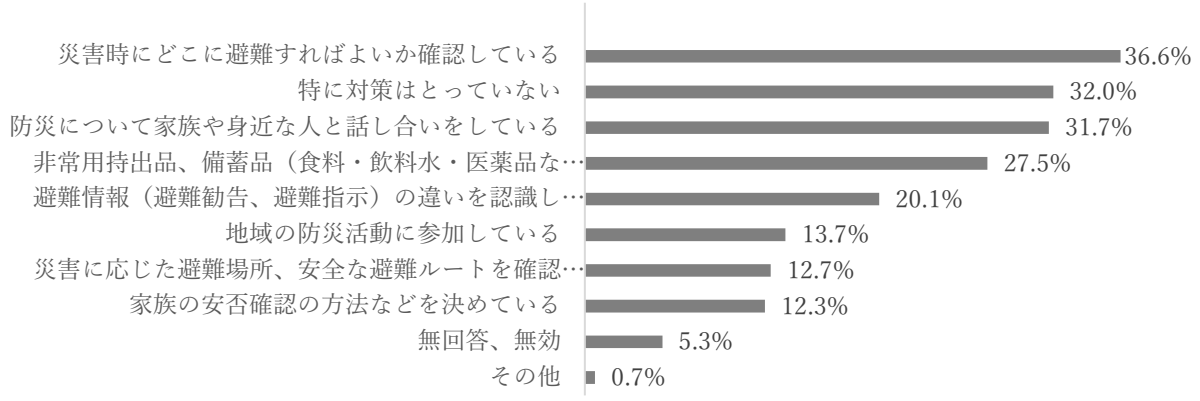

「日常生活における災害への備え・対策」たずねたところ、「災害時にどこに避難すればよいか確認している」が 36.6%で最も割合が高く、次いで「特に対策はとっていない」が 32.0%、「防災について家族や身近な人と話し合いをしている」が 31.7%の順となっている。

年代別で最も割合が高かった「日常生活における災害への備え・対策」をみてみると、以下のとおりとなった。

年代	日常生活における災害への備え・対策
18～29 歳及び 80 歳以上	「特に対策はとっていない」
30 代及び 60 代	「非常用持出品、備蓄品（食料・飲料水・医薬品など）を用意している」
40 代	「防災について家族や身近な人と話し合いをしている」
50 代及び 70 代	「災害時にどこに避難すればよいか確認している」

表 28

問5 あなたは、様々な災害に備え、日頃からどのような対策をとっていますか。（○は3つまで）

		調査数	1. 防災について家族や身近な人と話し合いをしている	2. 避難情報（避難勧告、避難指示）の違いを認識している	3. 災害時にどこに避難すればよいか確認している	4. 災害に応じた避難場所、安全な避難ルートを確認している	5. 家族の安否確認の方法などを決めている	6. 非常用持出品、備蓄品（食料・飲料水・医薬品など）を用意している	7. 地域の防災活動に参加している	8. 特に対策はとっていない	9. その他	無回答、無効
全体		284	90	57	104	36	35	78	39	91	2	15
		—	31.7%	20.1%	36.6%	12.7%	12.3%	27.5%	13.7%	32.0%	0.7%	5.3%
性別	男	123	39	27	45	18	12	34	22	34	2	8
		—	31.7%	22.0%	36.6%	14.6%	9.8%	27.6%	17.9%	27.6%	1.6%	6.5%
	女	154	48	28	57	18	22	42	17	57		7
		—	31.2%	18.2%	37.0%	11.7%	14.3%	27.3%	11.0%	37.0%		4.5%
	答えたくない	4	2	2				2				
		—	50.0%	50.0%				50.0%				
	無回答	3	1		2		1					
		—	33.3%		66.7%		33.3%					
年齢別	18～29歳	16	4	2	6	2				6		
		—	25.0%	12.5%	37.5%	12.5%				37.5%		
	30～39歳	22	10	6	6			16		4		
		—	45.5%	27.3%	27.3%			72.7%		18.2%		
	40～49歳	26	14	6	10		4	10		4		
		—	53.8%	23.1%	38.5%		15.4%	38.5%		15.4%		
	50～59歳	35	11	11	17	2	4	4		16		
		—	31.4%	31.4%	48.6%	5.7%	11.4%	11.4%		45.7%		
	60～69歳	42	10	8	17	6	6	18	14	7		
		—	23.8%	19.0%	40.5%	14.3%	14.3%	42.9%	33.3%	16.7%		
	70～79歳	82	22	14	34	18	12	18	16	32		6
		—	26.8%	17.1%	41.5%	22.0%	14.6%	22.0%	19.5%	39.0%		7.3%
	80歳以上	61	19	10	14	8	9	12	9	22	2	9
		—	31.1%	16.4%	23.0%	13.1%	14.8%	19.7%	14.8%	36.1%	3.3%	14.8%
	無回答	0										
		—										
居住地区別	左沢地区	174	60	34	56	20	20	44	26	60	2	10
		—	34.5%	19.5%	32.2%	11.5%	11.5%	25.3%	14.9%	34.5%	1.1%	5.7%
	本郷地区	102	26	22	44	16	14	34	10	30		4
		—	25.5%	21.6%	43.1%	15.7%	13.7%	33.3%	9.8%	29.4%		3.9%
	七軒地区	7	4	1	4		1		3	1		
		—	57.1%	14.3%	57.1%		14.3%		42.9%	14.3%		
	無回答	1										1
		—										100.0%

（３）地域の自然災害対策において充実してほしい情報

問６　あなたは、お住まいの地域の自然災害への対策について、どのような情報を充実してほしいと思いますか。（○は３つまで）

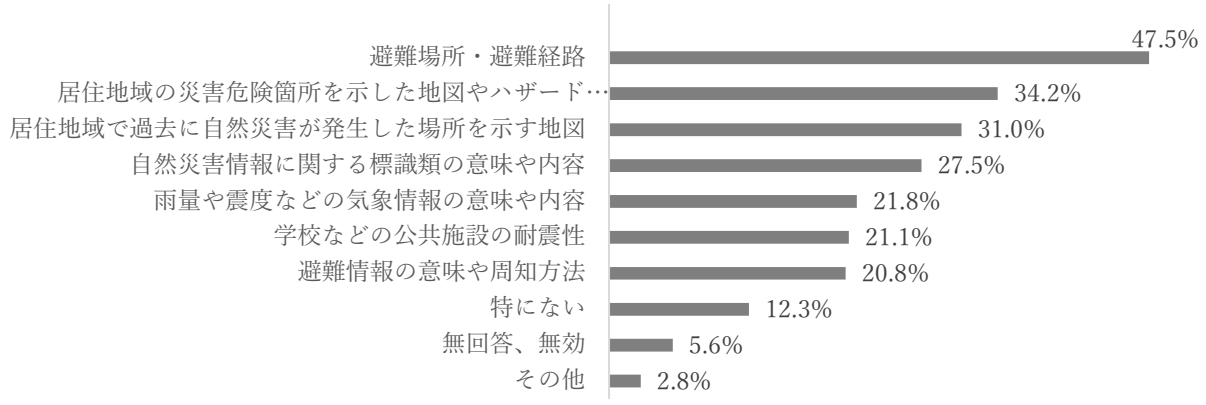

「地域の自然災害対策において充実してほしい情報」についてたずねたところ、「避難場所・避難経路」が 47.5%で最も割合が高く、次いで「居住地域の災害危険箇所を示した地図やハザードマップ」が 34.2%、「居住地域で過去に自然災害が発生した場所を示す地図」が 31.0%の順となっている。

年代別で最も割合が高かった「地域の自然災害対策において充実してほしい情報」をみてみると、以下のとおりとなった。

年代	地域の自然災害対策において充実してほしい情報
18～29 歳 30 代 40 代 60 代 80 代	「避難場所・避難経路」
70 代	「避難場所・避難経路」 「学校などの公共施設の耐震性」
50 代	「居住地域の災害危険箇所を示した地図やハザードマップ」

表 30

問6　あなたは、お住まいの地域の自然災害への対策について、どのような情報を充実してほしいと思いますか。（○は3つまで）

		調査数	1. 居住地域で過去に自然災害が発生した場所を示す地図	2. 居住地域の災害危険箇所を示した地図やハザードマップ	3. 避難場所・避難経路	4. 自然災害情報に関する標識類の意味や内容	5. 避難情報の意味や周知方法	6. 雨量や震度などの気象情報の意味や内容	7. 学校などの公共施設の耐震性	8. 特にない	9. その他	無回答、無効
全体		284	88	97	135	78	59	62	60	35	8	16
		—	31.0%	34.2%	47.5%	27.5%	20.8%	21.8%	21.1%	12.3%	2.8%	5.6%
性別	男	123	48	48	56	16	30	22	23	16	4	2
		—	39.0%	39.0%	45.5%	13.0%	24.4%	17.9%	18.7%	13.0%	3.3%	1.6%
	女	154	38	47	76	19	27	39	36	19	2	14
		—	24.7%	30.5%	49.4%	12.3%	17.5%	25.3%	23.4%	12.3%	1.3%	9.1%
	答えたくない	4	2		2						2	
		—	50.0%		50.0%						50.0%	
	無回答	3		2	1		2	1	1			
		—		66.7%	33.3%		66.7%	33.3%	33.3%			
年齢別	18～29歳	16	6	6	8	2	4	2	2	4		
		—	37.5%	37.5%	50.0%	12.5%	25.0%	12.5%	12.5%	25.0%		
	30～39歳	22	12	10	18		2	2	6		4	
		—	54.5%	45.5%	81.8%		9.1%	9.1%	27.3%		18.2%	
	40～49歳	26	10	8	14		4	8	6		2	2
		—	38.5%	30.8%	53.8%		15.4%	30.8%	23.1%		7.7%	7.7%
	50～59歳	35	12	22	12	2	6	8	3	6		
		—	34.3%	62.9%	34.3%	5.7%	17.1%	22.9%	8.6%	17.1%		
	60～69歳	42	16	17	22	7	9	9	10	4	2	1
		—	38.1%	40.5%	52.4%	16.7%	21.4%	21.4%	23.8%	9.5%	4.8%	2.4%
	70～79歳	82	22	22	28	18	24	16	28	10		4
		—	26.8%	26.8%	34.1%	22.0%	29.3%	19.5%	34.1%	12.2%		4.9%
	80歳以上	61	10	12	33	6	10	17	5	11		9
		—	16.4%	19.7%	54.1%	9.8%	16.4%	27.9%	8.2%	18.0%		14.8%
	無回答	0										
		—										
居住地区別	左沢地区	174	48	58	84	24	40	36	28	24	6	12
		—	27.6%	33.3%	48.3%	13.8%	23.0%	20.7%	16.1%	13.8%	3.4%	6.9%
	本郷地区	102	38	38	48	10	18	24	30	10	2	2
		—	37.3%	37.3%	47.1%	9.8%	17.6%	23.5%	29.4%	9.8%	2.0%	2.0%
	七軒地区	7	2	1	3	1	1	2	2	1		1
		—	28.6%	14.3%	42.9%	14.3%	14.3%	28.6%	28.6%	14.3%		14.3%
	無回答	1										1
		—										100.0%

令和6年度大江町民アンケート

あなたご自身のことについて、おうかがいします。

（年齢・性別等で統計的に分析するための設問です。）

Ｆ１　あなたの性別をお答えください。（○は１つ）

１．男性	２．女性	３．答えたくない等

Ｆ２　あなたのご回答時点での満年齢をお答えください。（○は１つ）

１．１８～２９歳	２．３０～３９歳	３．４０～４９歳	４．５０～５９歳
５．６０～６９歳	６．７０～７９歳	７．８０歳以上	

Ｆ３　あなたのお住まいをお答えください。（○は１つ）

１．左沢地区	２．本郷地区	３．七軒地区

町の暮らし、人口減少対策について、おうかがいします。

問１　現在、大江町で暮らしていて、どのような点に魅力を感じていますか。（○は3つまで）

１．子育てのしやすさ	２．自然の豊かさ	３．農産物や食
４．仕事	５．歴史的なまちなみ・風土	６．レジャー・娯楽
７．交通の便	８．安い生活コスト	９．医療福祉体制
１０．町民性	１１．買い物のしやすさ	１２．その他

問２　あなたはこのまま大江町に住み続けたいですか。（○は１つ）

１．住み続けたい	２．町外に転出したい	３．わからない

問３　あなたは大江町に住み続けるために、次の項目について、どの程度重要だと考えますか。また、町の取組みについて、どの程度満足していますか。（○はそれぞれ１つ）

項目	重要度				満足度			
	重要	やや重要	あまり重要でない	重要でない	満足	やや満足	あまり満足でない	満足していない
１．結婚・子育ての支援 【町の取組み】 ・出生児１人あたり 10 万円相当の商品券等支給 ・保育料の無償化 ・小学生と中学生の給食費無償化 ・高校３年生までの医療費無償化 ・１人あたり５万円の高校生応援給付金支給 ・新婚者への引っ越し費用等の助成　　等	1	2	3	4	1	2	3	4
２．多様なライフスタイルの支援 【町の取組み】 ・男女共同参画等の啓発 ・ワークライフバランスの推進　　等	1	2	3	4	1	2	3	4
３．地域活動の促進 【町の取組み】 ・ときめくまちづくり支援（町民の課題解決） ・集落活性化支援交付金による地域コミュニティ強化　　等	1	2	3	4	1	2	3	4
４．学校教育、社会教育の充実 【町の取組み】 ・町独自の無利子の奨学金 ・ALT 配置等による国際理解教育の推進 ・ぷくらぶ子ども教室・町民大学ぷくらすカレッジ等による学習機会の創出 ・１人１台タブレットパソコンを配布等による ICT 環境の充実　　等	1	2	3	4	1	2	3	4
５．防災安全安心の確保 【町の取組み】 ・百目木地区・鹿子沢地区の治水対策 ・防災無線の活用 ・自主防災組織の活動促進、消防団員の確保等	1	2	3	4	1	2	3	4

項目	重要度				満足度			
	重要	やや重要	あまり重要でない	重要でない	満足	やや満足	あまり満足でない	満足していない
6．地域公共交通体制の整備 【町の取組み】 ・町営バス・乗り合いタクシーの運行 ・山交バス・JR 等の利用促進キャンペーン等	1	2	3	4	1	2	3	4
7．健康づくり 【町の取組み】 ・入浴料金助成による温泉施設利用促進 ・健康マイレージ事業 ・健康維持教室、認知症予防教室の開催　等	1	2	3	4	1	2	3	4
8．地域医療体制の確保 【町の取組み】 ・休日診療開設、医師確保対策 ・高齢者等通院支援 ・西村山地域の新たな医療提供体制を検討 等	1	2	3	4	1	2	3	4
9．自然環境・文化的景観の保全活用 【町の取組み】 ・ペレット・薪ストーブの設置費用助成による再生可能エネルギーの利用促進 ・屋根の塗り替え等の助成 ・町職員のエコ通勤奨励　等	1	2	3	4	1	2	3	4
10. 農林水産業の振興 【町の取組み】 ・園芸用ハウス資材・農機具購入助成等による米・青果物等の生産支援 ・新規就農者への支援 ・鳥獣被害対策 ・西山杉の利用促進　等	1	2	3	4	1	2	3	4

項目	重要度				満足度			
	重要	やや重要	あまり重要でない	重要でない	満足	やや満足	あまり満足でない	満足していない
11. 商工・観光業の振興 【町の取組み】 ・プレミアム商品券発行による町内経済活性化 ・新規学卒者の町内就労促進 ・花火大会等の各種イベントの開催 ・道の駅おおえ再整備事業の推進　　等	1	2	3	4	1	2	3	4
12. 移住定住の促進 【町の取組み】 ・住宅ローン補助、家賃補助 ・OSIN の会と連携した新規就農者の受入支援 ・あおぞら団地等の分譲販売 ・空き家バンクの利用促進 ・制服等購入支援 ・新築・増築・リフォームへの補助　　等	1	2	3	4	1	2	3	4

防災意識について、おうかがいします。

本年元日に発生した能登半島地震をはじめ、近年も全国で自然災害が頻発しています。本町においても令和２年度、令和４年度と豪雨災害が頻発しており、災害に対する備えの必要性と防災意識の向上は必要不可欠であると考えています。

問４　あなたは、ここ１～２年ぐらいの間に、一度でもご家族や身近な人と、自然災害が起きた時に、どのように対処するかなどについて話し合ったことがありますか。（〇は１つ）

１．ある	２．ない	３．わからない

問５　あなたは、様々な災害に備え、日頃からどのような対策をとっていますか。（〇は３つまで）

１．防災について家族や身近な人と話し合いをしている	２．避難情報（避難勧告、避難指示）の違いを認識している	３．災害時にどこに避難すればよいか確認している
４．災害に応じた避難場所、安全な避難ルートを確認している	５．家族の安否確認の方法などを決めている	６．非常用持出品、備蓄品（食料・飲料水・医薬品など）を用意している
７．地域の防災活動に参加している	８．特に対策はとっていない	９．　その他（　　）

問６　あなたは、お住まいの地域の自然災害への対策について、どのような情報を充実してほしいと思いますか。（〇は３つまで）

１．居住地域で過去に自然災害が発生した場所を示す地図	２．居住地域の災害危険箇所を示した地図やハザードマップ	３．避難場所・避難経路
４．自然災害情報に関する標識類の意味や内容	５．避難情報の意味や周知方法	６．雨量や震度などの気象情報の意味や内容
７．学校などの公共施設の耐震性	８．特にない	９．　その他（　　）

問７　その他、町に対しての意見等ございましたら自由に記載してください。

以上でアンケートは終わりです。御協力ありがとうございました。

令和６年度町民アンケート調査

報 告 書

令和６年７月

発 行 大江町 政策推進課
〒990-1101　大江町左沢 882-1
tel 0237-62-2118 fax 0237-62-4736
E-mail:seisaku@town.oe.yamagata.jp